

コリンズ・テクリス 登録内容確認システム マニュアル

発注機関確認担当者編








CORINS
TECRIS

JACIC

一般財団法人 日本建設情報総合センター
コリンズ・テクリスセンター

マニュアルについて

【発注機関向け】のマニュアルは以下の種類に分かれています。

種類							
	検索システム マニュアル	検索システム マニュアル	検索システム/ 登録内容確認 システム マニュアル	登録内容確認 システム マニュアル	登録内容確認 システム マニュアル	検索システム マニュアル	検索システム マニュアル
	コリンズ 利用者編	テクリス 利用者編	利用責任者編	登録内容確認 システムのみ 利用する 発注機関の 利用責任者編	発注機関 確認担当者編	評定点 利用者編	有資格者 名簿利用者編
内容	コリンズ・テクリス検索システムで提供する工事・業務実績情報などの内容、検索、閲覧機能について	検索システムを利用している場合の、貴機関の新規利用者の作成、利用者のログイン名・パスワードの再設定、利用者権限の追加・変更について	検索システムを利用している場合の、貴機関の新規利用者の作成、利用者のログイン名・パスワードの再設定、利用者権限の追加・変更について	検索システムを利用しておらず、登録内容確認のみ利用する場合の、貴機関の新規利用者の作成、利用者のログイン名・パスワードの再設定、利用者権限の追加・変更について	主として登録内容確認システムで受注企業が登録しようとする、工事・業務の登録内容を確認する方法について	貴機関が評定等、有資格者名簿登録・閲覧する場合の利用方法について	
対象	工事・業務に関する企業の実績、技術者の従事状況等を確認したい方	利用責任者、利用責任者補助者の方（検索システム利用機関）	利用責任者、利用責任者補助者の方（検索システム未利用機関）	受注企業が登録する登録内容を確認する発注機関の担当者の方		工事・業務の評定点等、有資格者名簿を入力する方	

コリンズ・テクリス登録内容確認システムの利用可能時間

月曜日 ～ 土曜日 07:00 ～ 24:00

ただし、原則として12月28日17時から1月4日9時までを除きます。

計画的なシステム利用停止を行う場合は、事前に下記のコリンズ・テクリスホームページでお知らせします。

[LINK https://cthp.jacic.or.jp/](https://cthp.jacic.or.jp/)

発注機関向けヘルプデスク

Tel 03-3505-5800

発注機関お問合せフォーム (<https://cthp.jacic.or.jp/owner/contact/>)

※電話の受付時間

9:15～12:00 / 13:00～17:00（土曜日、日曜日、祝日、年末年始を除く）

目次

はじめに	01
1 登録内容の事前確認	02
2 登録種別と登録の義務付け	04
3 登録のステップ	07
4 登録内容の確認ポイント	14
5 工事・業務実績データの内容	17
5.1 工事实績データ（コリンズ）	17
5.2 業務実績データ（テクリス）	27
6 登録内容確認システムで確認する方法	32
6.1 登録内容確認システムログイン	32
6.2 確認結果の入力	37
6.3 確認結果の送信	39
7 初期パスワードから本パスワードへの変更	40
7.1 本パスワードへの変更	40
7.2 「ログイン（ワンタイムパスワード）」にログインできない場合	42
8 添付資料	
8.1 登録のための確認のお願い（帳票サンプル）	添付 01
8.1.1 登録種別：受注登録	添付 01
8.1.2 登録種別：変更登録	添付 05
8.1.3 登録種別：訂正登録	添付 09
8.1.4 登録種別：竣工登録	添付 13
8.1.5 登録種別：履歴全部削除登録	添付 18
8.2 登録内容確認・入力画面（画面サンプル）	添付 22
8.2.1 登録種別：受注登録	添付 22
8.2.2 登録種別：変更登録	添付 25
8.2.3 登録種別：訂正登録	添付 28
8.2.4 登録種別：竣工登録	添付 31
8.2.5 登録種別：履歴全部削除登録	添付 35

はじめに

一般財団法人日本建設情報総合センター（JACIC）は、公共工事や調査設計業務等の発注における「透明性の確保」、「公正な競争の促進」、「不正行為の排除の徹底」、「適正な企業評価」の実現に向け、全ての公共発注機関が共通して利用できるシステムとして工事・業務実績をデータベース化し、コリンズ・テクリスとして運用しています。

コリンズ（CORINS）とは「COstruction Records INformation System（工事実績情報システム）」の略称で、1994（平成6）年3月に運用を開始しています。テクリス（TECRIS）とは、「TEchnical Consulting Records INformation System（業務実績情報システム）」の略称で、1995（平成7）年4月に運用を開始しています。

補足事項

コリンズ（CORINS）は、一般財団法人日本建設情報総合センター（JACIC）が保有する登録商標（第4434563号）です。テクリス（TECRIS）は、一般財団法人日本建設情報総合センター（JACIC）が保有する登録商標（第4434562号）です。

受注企業はコリンズ・テクリスに工事・業務実績情報を登録する前に、受注企業が入力した工事・業務実績データが正しいかどうか発注機関の確認を受ける必要があります。本書では、この登録前（仮登録）の工事・業務実績データを発注機関確認担当者が確認する上での要点について説明します。

1 登録内容の事前確認

コリンズ（CORINS : COstruction Records INformation System）とは、建設業者が請け負った公共工事の実績を収集し、公共発注機関及び工事を請け負った建設業者が共に活用できるようにした工事実績情報データベースのことをいいます。

テクリス（TECRIS : TEchnical Consulting Records Information System）とは、公共事業として企業が受注した調査設計業務、地質調査業務、補償コンサルタント業務、測量業務及び発注者支援業務等（発注者支援業務、公物管理補助業務及び用地補償総合技術業務）の実績を収集し、公共発注機関及び業務を受注した企業が共に活用できるようにした業務実績情報データベースのことをいいます。

工事・業務実績情報とは、受注企業が公共発注機関から受注した工事・業務についての契約に関する事項、具体的な実施内容に関する事項及び配置技術者に関する事項等について、発注した公共発注機関の確認を受けた上でコリンズ・テクリスに登録された情報をいいます。

コリンズ・テクリスに登録された工事・業務実績情報は、受注企業及び従事した技術者の実績として認められ、公共発注機関は、工事・業務の内容確認及び技術者の配置状況の確認などに利用しています。

補足事項

コリンズ・テクリス登録システム利用規約

（登録内容確認対象情報についての公共機関等の確認及び登録等の実行）

- 第19条 利用企業は、登録内容確認対象情報について前条に規定する公共機関等の確認を受けるため、登録システムに工事又は業務を発注した公共機関等の担当者（以下「発注機関確認担当者」という。）の電子メールアドレス等の情報を入力した上で、登録システムから当該電子メールアドレスに宛てて、登録内容確認システムにログインするために案件ごとに発行される認証情報（次項において「案件識別情報」という。）が記載され、及び登録のための確認のお願いが添付された電子メールを送信させることができます。
- 前項の公共機関等が登録内容確認システムの利用機関である場合においては、発注機関確認担当者が同項の電子メールに記載された案件識別情報を用いて登録内容確認システムにログインし、登録内容確認対象情報に誤りがないものと認めてその旨の入力を行うことをもって前条に規定する公共機関等の確認が完了します。この場合において、登録システムから利用企業が入力した利用責任者、登録者及び発注機関確認担当者の電子メールアドレス宛てに当該完了を証する書面を添付した電子メールが送信されます。
 - 前項の場合においては、利用企業が登録システムに前条に規定する公共機関等の確認が完了した旨の入力（利用企業が行おうとする工事・業務実績情報の登録が第22条第1項又は第23条第2項に規定するもの（第5項において「課金対象の登録」という。）であるときは、前条に規定する公共機関等の確認が完了した旨の入力及び当該登録に係る料金支払の承諾等の入力）を行うものとし、これにより工事・業務実績情報の登録が実行されます。
 - 利用企業は、第2項の規定により前条に規定する公共機関等の確認が完了した場合を除き、工事又は業務を発注した公共機関等から、登録のための確認のお願いの記載内容に誤りがない旨の確認を得た上で、発注機関確認担当者の署名がなされた登録のための確認のお願い又は登録のための確認のお願いによる確認を得たことを証する書面を得なければなりません。
 - 前項の場合において、利用企業が行おうとする工事・業務実績情報の登録が受注登録等、竣工登録等又は変更登録であるときは、利用企業が登録システムに前条に規定する公共機関等の確認が完了した旨の入力（課金対象の登録を行おうとするときは、同条に規定する公共機関等の確認が完了した旨の入力及び当該課金対象の登録に係る料金支払の承諾等の入力）を行うものとし、これにより工事・業務実績情報の登録が実行されます。

- 6 第4項の場合において、利用企業が行おうとする工事・業務実績情報の登録が訂正登録又は削除処理であるときは、利用企業は、登録システムに前条に規定する公共機関等の確認が完了した旨の入力を行う際に同項に規定するいずれかの書面の写しを登録システム上に添付（アップロード）をすることにより、J A C I Cに提出しなければなりません。
- 7 前項の場合において、J A C I Cは、当該添付された書面の写しにより前条に規定する公共機関等の確認が完了していることを確認したときは、当該訂正登録又は削除処理を実行します。

2 登録種別と登録の義務付け

(1) 登録種別

コリンズ・テクリスでは下表に示す登録種別を設けています。登録種別ごとでそれぞれの登録1回ごとに発注した公共発注機関に登録内容の確認を受ける必要があります。また、既に登録された実績を削除する「削除処理」の際にも公共発注機関の確認が必要です。

コリンズの登録種別

登録種別	内容
受注登録	工事を受注した際に登録します。
変更登録	工期、請負金額、技術者の配置に変更があった際に登録します。
竣工登録	工事の完成後に、最終的な情報を登録します。
訂正登録	登録した内容に誤りがあった場合に、内容を訂正します。

テクリスの登録種別

登録種別	内容
契約登録	業務を受注した際に登録します。
変更登録	履行期間、請負金額、技術者の配置に変更があった際に登録します。
完了登録	業務の完成後に、最終的な情報を登録します。
訂正登録	登録した内容に誤りがあった場合に、内容を訂正します。

(2) 登録対象の工事・業務

登録対象の工事・業務には、次表のように登録義務のある工事・業務と登録が任意の工事・業務があります。貴機関が発注企業と交わした契約において、契約図書（主に共通仕様書、特記仕様書）にコリンズ・テクリスへの登録が定められているかを確認してください。

発注機関	<p>国の機関、都道府県・市区町村等の地方公共団体、公共法人、公益法人、公益民間企業等（以下、公共機関等）</p> <p>（注）「公共機関等」の詳細は「コリンズ・テクリス登録システム利用規約」第3条第10号をご覧ください。</p>
------	---

工事	<ul style="list-style-type: none"> ・ 工事実績情報の登録を行うことについて、契約等により受注企業に義務付けている工事又は発注をした公共機関等が同意した工事 ・ 公共機関等が発注した公共公益施設の整備に関する工事 ・ 公共機関等が直接発注した受注企業に係る工事（元請契約） ・ 1 契約当たりの請負金額（消費税及び地方消費税相当額を含む。）が、500 万円以上の工事 <p>なお、工事と業務や当該工事に関係しない事項を合わせて一つの契約で発注している場合には、上記 4 点に加え、下記①及び②の全てに該当する必要があります。</p> <p>① 契約書面等に工事に係る金額が明記されているもの、工事の割合が明らかになっているなど、それぞれの契約金額を容易に算出できるもの</p> <p>② ①の金額が 500 万円以上（消費税及び地方消費税相当額を含む。）であるもの 工事に関係しない事項（例）：維持管理</p> <p>（注）「工事」とは、建設業法（昭和 24 年法律第 100 号）第 2 条第 1 項に規定する建設工事をいいます。</p>
業務	<ul style="list-style-type: none"> ・ 業務実績情報の登録を行うことについて、契約等により受注企業に義務付けている業務又は発注をした公共機関等が同意した業務 ・ 公共機関等が発注した公共公益施設の整備に関する業務 ・ 公共機関等が直接発注した受注企業に係る業務（元請契約） ・ 1 契約当たりの請負金額（消費税及び地方消費税相当額を含む。）が、100 万円以上の業務 <p>なお、業務と工事や当該業務に関係しない事項を合わせて一つの契約で発注している場合には、上記 4 点に加え、下記①及び②の全てに該当する必要があります。</p> <p>① 契約書面等に業務に係る金額が明記されているもの、業務の割合が明らかになっているなど、それぞれの契約金額を容易に算出できるもの</p> <p>② ①の金額が 100 万円以上（消費税及び地方消費税相当額を含む。）であるもの 業務に関係しない事項（例）：建築設計</p> <p>（注）「業務」とは、調査・設計業務（建築設計業務を除く。）、地質調査業務、測量業務、補償コンサルタント業務、発注者支援業務その他の工事に関する調査及び設計の業務をいいます。</p>

※ 工事・業務の登録概要については「コリンズ・テクリス登録システム利用規約」第 17 条をご覧ください。

LINK [「コリンズ・テクリス登録システム利用規約」](#)

登録義務のある工事・業務の契約図書の例として、国土交通省の土木工事共通仕様書、設計業務等共通仕様書の関連箇所の抜粋を次頁に示します。

また、登録義務のない工事・業務であっても、受注企業が発注機関の同意を得ていれば登録可能です。

なお、JACIC は各登録種別の登録を行う時期に制限を設けていません。JACIC が受注企業に発行する「登録内容確認書」（注）には各登録種別の登録日（受注企業がコリンズ・テクリスに実績データを登録した日）が印字されます。

（注）「登録内容確認書」は、工事・業務実績データが受注企業の入力どおりに登録されたことを受注企業に伝えるために JACIC が受注企業に発行する書類（PDF ファイル）です。

補足事項

国土交通省の土木工事共通仕様書、設計業務等共通仕様書の抜粋（注）

■ 国土交通省 土木工事共通仕様書 第1編共通編（令和6年版）

1-1-1-6 コリنز（CORINS）への登録

受注者は、受注時または変更時において工事請負代金額が500万円以上の工事について、工事实績情報システム（コリنز）に基づき、受注・変更・完成・訂正時に工事实績情報として作成した「登録のための確認のお願い」をコリنزから監督職員にメール送信し、監督職員の確認を受けたうえ、受注時は契約後、土曜日、日曜日、祝日等を除き10日以内に、登録内容の変更時は変更があった日から土曜日、日曜日、祝日等を除き10日以内に、完成時は工事完成後、土曜日、日曜日、祝日等を除き10日以内に、訂正時は適宜登録機関に登録をしなければならない。

登録対象は、工事請負代金額500万円以上（単価契約の場合は契約総額）の全ての工事とし、受注・変更・完成・訂正時にそれぞれ登録するものとする。

また、登録機関発行の「登録内容確認書」は、コリنز登録時に監督職員にメール送信される。

なお、変更時と工事完成時の間が10日間（土曜日、日曜日、祝日等を除く）に満たない場合は、変更時の登録申請を省略できる。

また、本工事の完成後において訂正または削除する場合においても同様に、コリنزから発注者にメール送信し、速やかに発注者の確認を受けた上で、登録機関に登録申請しなければならない。

■ 国土交通省 設計業務等共通仕様書 共通編（令和6年版）

第1110条 提出書類

《中略》

3. 受注者は、契約時又は変更時において、契約金額が100万円以上の業務について、業務実績情報システム（以下「テクリス」という。）に基づき、受注・変更・完了・訂正時に業務実績情報として作成した「登録のための確認のお願い」をテクリスから調査職員にメール送信し、調査職員の確認を受けた上で、受注時は契約締結後、15日（休日等を除く）以内に、登録内容の変更時は変更があった日から、15日（休日等を除く）以内に、完了時は業務完了後、15日（休日等を除く）以内に、訂正時は適宜、登録機関に登録申請しなければならない。なお、登録できる技術者は、業務計画書に示した技術者とする（担当技術者の登録は8名までとする）。

また、受注者は、契約時において、予定価格が1,000万円を超える競争入札により調達される建設コンサルタント業務において調査基準価格を下回る金額で落札した場合、テクリスに業務実績情報を登録する際は、「低価格入札である」にチェックをしたうえで、「登録のための確認のお願い」を作成し、調査職員の確認を受けること。

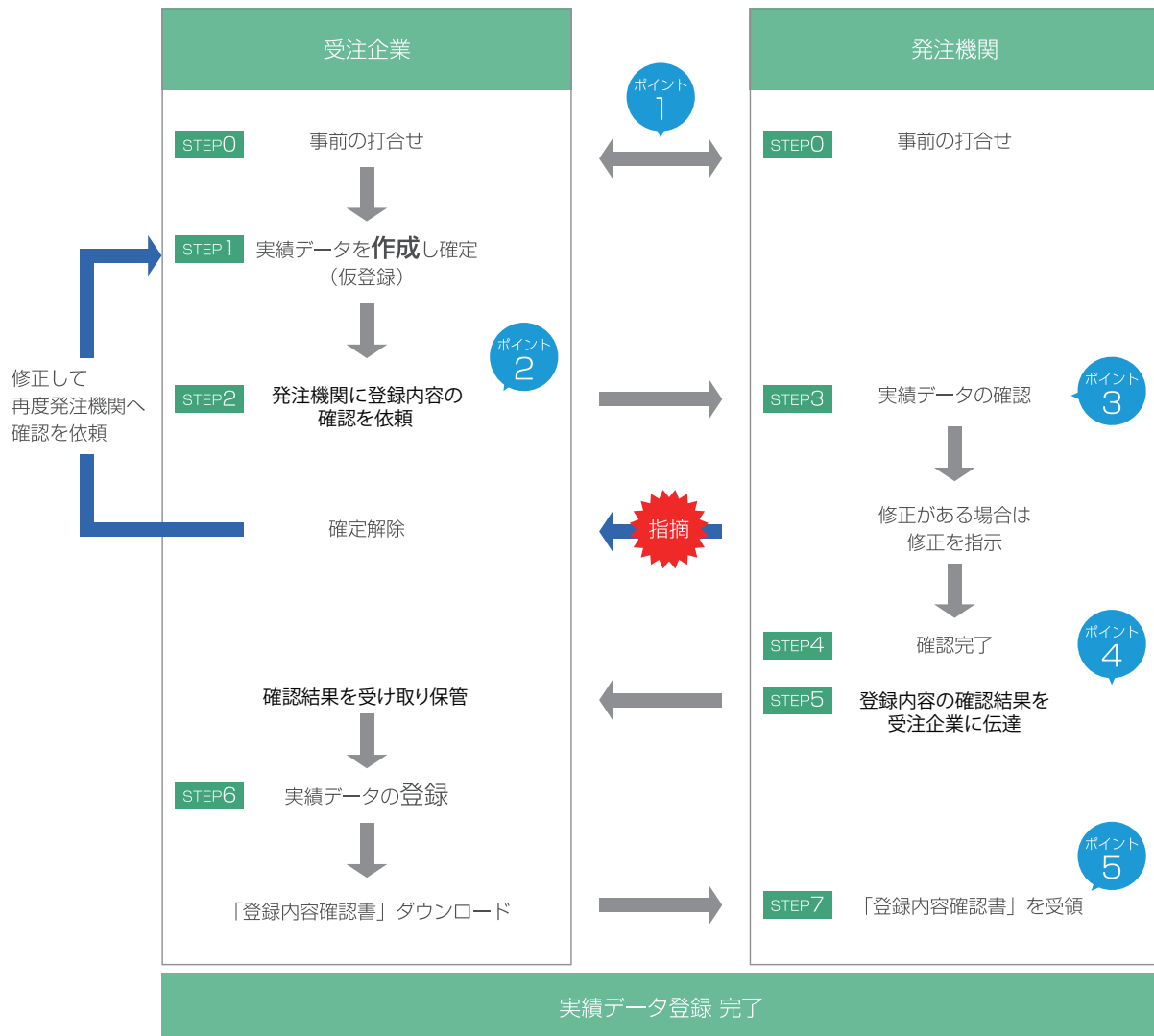
また、登録機関発行の「登録内容確認書」はテクリス登録時に調査職員にメール送信される。なお、変更時と完了時の間が、15日間（休日等を除く）に満たない場合は、変更時の登録申請を省略できるものとする。

また、本業務の完了後において訂正または削除する場合においても同様に、テクリスから発注者にメール送信し、速やかに発注者の確認を受けた上で、登録機関に登録申請しなければならない。

（注）最新版の共通仕様書は、国土交通省ホームページ等でご確認ください。

3 登録のステップ

受注企業が発注機関の確認を受けて、コリンズ・テクリスに工事・業務実績データを登録する流れを下図に示します。
この流れは各登録種別及び削除処理で共通です。



工事・業務実績データの登録の流れ

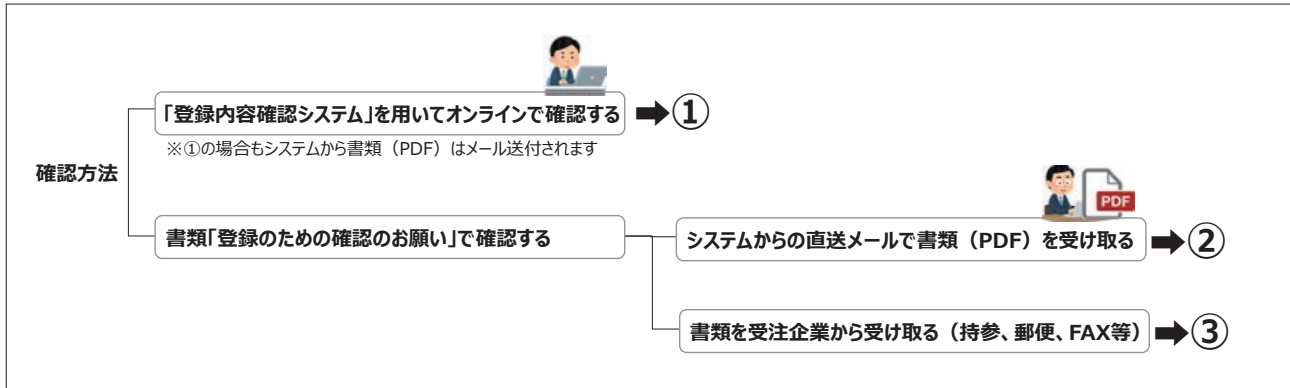
各 STEP における発注機関確認担当者が実施するポイントを次に示します。

ポイント 1：事前の打合せ（指示）

1) 登録内容の確認の確認方法を決めてください。

以下の①～③のうち、登録内容をどの方法で確認するか決めてください。

- ① 「コリンズ・テクリス登録内容確認システム」（以下「登録内容確認システム」）を用いてオンラインで確認する
- ② システムから直に送られたメールに添付された「登録のための確認のお願い」の書類（PDF）を受け取って確認する
- ③ 「登録のための確認のお願い」の書類を受注企業から受け取って確認する（持参、郵送、FAX 等）



2) システムの入力事項になっている次の発注機関確認担当者の情報を受注企業に示します。

発注機関確認担当者の情報	所属部署名
	氏名
	メールアドレス <small>（注意事項）</small>

⚠ 注意事項

- ・ 1) の確認方法①、②の場合には、発注機関確認担当者のメールアドレスの入力が必須となります。必ずメールアドレスを受注企業に提供し、システムに入力するよう指示してください。

3) システムからメールを受け取る場合（1）の確認方法①、②、送付先は発注機関確認担当者以外にも3名まで同報（いわゆる"CC"）することができます。設定する場合は、同報者の情報も受注企業に示します。

同報者の情報	氏名
	メールアドレス

※ 3名まで設定可能

ポイント 2：システムから発注機関の確認担当者に自動送信されるメール

登録企業が発注機関に登録内容の確認を依頼後、システムからメールを受け取る場合（1）の確認方法①、②は、発注機関確認担当者のメールアドレスに「登録のための確認のお願い」（PDF ファイル）が添付された「事前確認のお願い」のメールがシステムから自動送信されます。登録内容確認システムを用いてオンラインで確認する場合のログイン時に必要となる「案件識別キー」もメール本文に記載しています。

システムから自動送信されるメールの例を次頁に示します。

<「登録のための確認のお願い」が添付された「事前確認のお願い」のメール本文の例>

〇〇県□□局△△事務所

確認課

確認太郎 様

登録企業が登録内容の確認を求めています。

登録内容確認システムを利用するためのログイン名をお持ちの場合は、以下の URL からシステムにログインし、登録内容の確認を行ってください。

確認結果の登録企業への連絡は、システム内で行うことができます。

<https://t-ct.jacic.or.jp/XXXXXXXXXXXXXXXXXXXX>

■確認期限（ログインが可能な期間）

20XX/XX/XX まで

※貴機関のセキュリティ対策等により、上記の URL に直接アクセスできない場合は、本メール下部にある《登録内容確認システム利用時の注意事項》の「3）上記の URL からシステムが起動しない場合」を確認してください。

= 《追加文章》 =====

※※※登録企業からの追加コメントはありません※※※

= 《登録企業情報》 =====

■企業名

株式会社コリンズ・テクリス建設

■担当者名

工事一郎

■担当者メールアドレス

XXX@jacic.or.jp

= 《実績情報》 =====

■登録番号

■件名

赤坂地区舗装修繕工事

■発注機関名

〇〇県□□局△△事務所

■登録種別

受注登録

=====

＝《登録内容確認システム利用時の注意事項》＝＝＝＝＝＝＝＝＝＝＝＝＝＝＝＝＝＝＝＝＝

1) ログイン名とパスワードを持っていない場合

利用するためには、貴機関の利用責任者又は利用責任者補助者が発行した登録内容確認システムの利用権限が付与されたログイン名とパスワードが必要です。

ログイン名をお持ちでない場合は、貴機関の利用責任者又は利用責任者補助者に「登録内容確認システムの利用権限の付与」を依頼してください。

貴機関の利用責任者又は利用責任者補助者が不明な場合は、最下部のお問い合わせフォームより、お問い合わせください。

2) 確認期限が過ぎている場合

システムにアクセスできなくなります。

登録企業に再度確認依頼を行うよう指示してください。

再度、コリンズ・テクリスからこのメールと同様のメールが送信されます。

3) 上記の URL からシステムが起動しない場合

コリンズ・テクリスホームページにアクセスしてください。

[発注機関様 ログイン] - 「登録内容確認システム」のログインボタンをクリックし、以下の情報を入力してシステムにログインしてください。

- ・ログイン名
- ・パスワード
- ・案件識別キー gXXXXXXXXXXXX

4) ログイン名やパスワードがわからなくなった場合

貴機関の利用責任者又は利用責任者補助者に確認してください。

5) 登録内容の確認方法

コリンズ・テクリスホームページに掲載しているマニュアル「発注機関確認担当者編」等を確認してください。

<https://cthp.jacic.or.jp/owner/check/>

＝＝＝＝＝＝＝＝＝＝＝＝＝＝＝＝＝＝＝＝＝
＝《登録内容確認システム以外の確認方法》＝＝＝＝＝＝＝＝＝＝＝＝＝＝＝＝＝＝＝＝＝

貴機関が登録内容確認システムをご利用されていない場合は、別添「登録のための確認のお願い」を確認し、メール等で確認結果を登録企業へ連絡してください。

＝＝＝＝＝＝＝＝＝＝＝＝＝＝＝＝＝＝＝＝＝

ポイント3：実績データの確認

1) この段階では受注企業が入力した工事・業務実績データは仮登録の状態であり、コリンズ・テクリスには登録されていません[※]。したがって、データの修正が可能です。

※ 「STEP6：実績データの登録」でコリンズ・テクリスに登録されます。

実績データの確認方法には、以下の2つの方法があります。

- ・「登録内容確認システム」を用いてオンラインで確認する
- ・書類「登録のための確認のお願い」で確認する

「登録内容確認システム」を用いてオンラインで確認する場合の確認方法については「6. 登録内容確認システムで確認する方法」をご覧ください。

LINK 6. 登録内容確認システムで確認する方法

2) 入力内容を修正する場合は、受注企業に修正を指示してください。受注企業はSTEP1に戻り工事・業務実績データを修正し確定（仮登録）すると、再度「登録のための確認のお願い」が添付されたメールが発注機関に自動送信されます。

補足事項

システムからメールで「登録のための確認のお願い」を受け取った場合は、受け取ったメールに返信することにより、受注企業の工事・業務実績データの入力者に対しメールを送付することができます^{※1}（メールソフトで「返信」すると入力者のメールアドレスがTOに設定されます）。

※1 利用環境により設定されない場合があります。

3) 登録内容のチェック事項は「4. 登録内容の確認ポイント」をご覧ください。

LINK 4. 登録内容の確認ポイント

ポイント4：登録内容の確認結果の受注企業への伝達

「登録内容確認システム」を用いてオンラインで確認した場合、確認結果を受注企業に伝達する必要はありません。

確認結果の登録方法は「6 登録内容確認システムで確認する方法 6.2 確認結果の入力」に記載していますので、ご覧ください。

LINK 6. 登録内容確認システムで確認する方法 6.2 確認結果の入力

書類「登録のための確認のお願い」で確認した場合の確認結果の受注企業への伝達方法は次のとおりです。

1) 「登録のための確認のお願い」の確認後、「登録のための確認のお願い」の1頁目に発注機関確認担当者が確認日を記入、署名します。「登録のための確認のお願い」に確認年月日の記入や署名を行わない場合は、本件の登録を認めたことが証明できる書面（メール等）[※]で受注企業に連絡してください。また、確認すべき発注機関確認担当者が不在で代わりの方が内容を確認した場合には、受注企業に確認担当者情報を必ず修正するように指示してください。

※ 工事（業務）の件名、確認年月日が明記された書面（メール等）としてください。

2) JACIC は訂正登録、削除処理において、発注機関の確認結果を確認し登録処理を行います。それ以外の登録種別においては、JACIC は確認を行いません。

3) 発注機関の確認結果（「登録のための確認のお願い」の1頁目等）をメール、手渡し、郵送、FAX等で受注企業に渡してください。受注企業は、発注機関に確認を受けた証しとして保管します。

ポイント5:「登録内容確認書」を受領

- 1) 登録の処理が完了すると、システムは「登録内容確認書」を発行します。
- 2) 「事前確認のお願い」のメールをシステムから直送で受け取る場合(ポイント1:事前の打合せ(指示) 確認方法①、②)は、同様に登録完了時に「登録内容確認書」が添付された「完了のお知らせ」のメールがシステムから自動送信されます。システムから自動送信される「完了のお知らせ」のメールの例を次頁に示します。

LINK ポイント1:事前の打合せ(指示)

(※)「登録内容確認システム」で処理した場合、「登録内容確認書」に「※登録内容確認システムの利用(発注機関):利用している」と記載されていることを確認してください。

登録内容確認書(工事实績)	
株式会社JACICテスト	
御中	
以下の内容は一般財団法人日本建設情報総合センターに工事实績として登録されていることを確認しました。	
※登録内容確認システムの利用(発注機関):利用している	
登録工事情報	
登録種別	竣工登録
受付年月日	2023年06月06日
登録年月日	2023年06月06日
登録番号	4050119723
件名	〇〇〇〇工事
請負金額(税込)	250,000,000 円

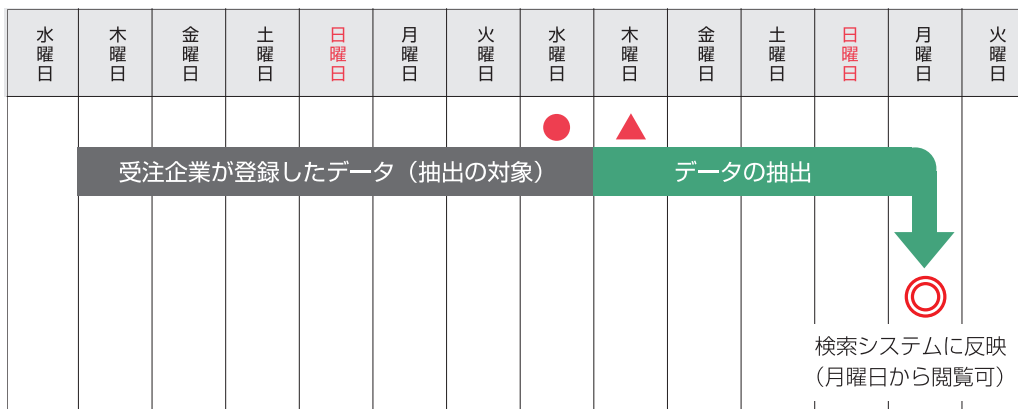
また、書類(紙面)「登録のための確認のお願い」の確認結果を持参、郵送、FAXで処理した発注機関担当者は、受注企業から「登録内容確認書」を受領してください。

- 3) 受注登録(コリンズ)又は契約登録(テクリス)の「登録内容確認書」を確認した結果、重要な項目(件名、発注機関名、請負業者名、請負金額、技術者等)に誤りがあった場合は、受注企業に訂正登録を指示してください。それ以外の項目の誤りの場合は、次回以降の登録(変更登録又は竣工登録若しくは完了登録)の際に修正できます。

⚠️ 注意事項

検索システムを利用している発注機関は受注企業が登録した工事・業務実績情報を検索システムで確認することができます。ただし、検索システムの更新サイクルは下図のようになっているために、受注企業の登録と検索システムでの閲覧には時間的なずれがあります。

例えば、下図において水曜日(●印)に登録された実績は、翌週の月曜日(◎印)に検索システムに反映され閲覧可能(所要日数5日)になりますが、翌日の木曜日(▲印)に登録された実績は、翌々週の月曜日に検索システムに反映され閲覧可能(所要日数12日)になります。



データの基本的な更新サイクル

< 登録完了時の「完了のお知らせ」のメール本文の例 >

〇〇県□□局△△事務所

確認課

確認太郎 様

登録企業の依頼により別添「登録内容確認書」を発行しました。

= 《登録企業情報》 =====

■ 企業名

株式会社コリンズ・テクリス建設

■ 担当者名

工事一郎

=====

= 《実績情報》 =====

■ 登録番号

4999999991

■ 件名

赤坂地区舗装修繕工事

■ 発注機関名

〇〇県□□局△△事務所

■ 登録種別

受注登録

=====

4 登録内容の確認ポイント

確認ポイントを次に示します。

- 1) 件名、請負金額、工期等が契約書と一致しているか確認してください。
- 2) 受注企業が入力した実績データの内容は「5. 工事・業務実績データの内容」をご覧ください。

LINK 5. 工事・業務実績データの内容

- 3) 契約書で契約者が地方整備局長、都道府県知事等になっている場合の「発注機関名」は、工事・業務を実際に監督する部署・事務所等としてください。
- 4) 発注機関情報の（ ）カッコ内の発注機関コードが不適切でないか確認してください。
発注機関コードは [発注機関コード／発注機関名](#) を確認してください。
- 5) コリンズの場合、受注登録で記入した「工事概要」、「工種、工法・型式」は竣工登録までに変更することができます。
- 6) テクリスの場合、契約登録で記入した「業務概要」、「業務分野・業務段階」は完了登録までに変更することができます。
- 7) 変更登録、竣工登録（コリンズ）又は完了登録（テクリス）では直前の登録を、訂正登録では訂正対象の登録を引用して実績データを作成します。実績データを変更・追加・削除した場合には、下表のように「登録予定の工事（または業務）実績データ（前回登録内容との比較）」が表示されます。
 - ・「前回」の欄には引用した登録の対象項目の実績データが表示されます。
 - ・「今回」の欄には今回登録する対象項目の実績データが表示されます。
 - ・今回の登録で実績データを変更する場合には、対象項目の実績データが「前回」「今回」の欄で対比されます。
 - ・今回の登録で実績データを追加する場合には、追加する対象項目の「前回」の欄に【追加】と表示され「今回」の欄に実績データが表示されます。ただし、受注（又は契約）登録で入力が必要なかった項目では【受注（又は契約）登録時入力対象外】と表示されます。
 - ・今回の登録で実績データを削除する場合には、削除する対象項目の「前回」の欄に削除する実績データが表示され「今回」の欄に【削除】と表示されます。

実績データを変更・追加・削除した場合の比較表の例（コリンズの場合）

登録予定の工事实績データ（前回登録内容との比較）		
対象項目	前回	今回
変更事由発生年月日	【受注登録時入力対象外】	西暦 2018年12月01日
工種①	【追加】	築地工事
工種②	【追加】	築地工
工法・型式		
近接施工の有無	有り	無し
近接する構造物名	鉄道（地下鉄含む）	【削除】

- 8) 技術データに記入する数量は契約図書の数（数量を変更した場合には変更後の数量）としてください。
- 9) 履歴全部削除登録の場合で、削除理由が「発注機関の都合（受注企業に一切責任なし）によるもの」と表示されているときは、受注企業がそのように入力した結果表示されているものです。今回の登録の削除が受注企業に一切責任がない事由（＝100%発注機関側の都合により）生じたものであればその表示で問題ありませんが、受注企業の入力ミスや受注企業の責めに帰する事由に起因して登録を削除するに至ったものであるときは修正指示をしてください。

なお、**受注企業に一切責任がない事由により履歴全部削除をする場合は支払済登録料を受注企業に返還します。**

また、逆に、受注企業に一切責任がない事由により履歴全部削除をするにもかかわらずこの表示がない場合も、受注企業に修正指示をしてください。

登録のための確認のお願い（履歴全部削除登録の場合）

登録のための確認のお願い

年 月 日

〇〇県〇〇局△△事務所

御中

以下の工事実績データの登録内容について確認をお願いします。

(請負者)
株式会社J A C I Cテスト

登録対象工事情報	
登録種別	履歴全部削除登録
登録番号	4050120619
件名	赤坂地区テスト工事
請負金額（税込）	12,000,000 円(1200万円)
契約工期	2023年07月01日 ～ 2024年04月30日(令和5年7月1日 ～ 令和6年4月30日)
発注機関名	〇〇県〇〇局△△事務所
契約方式	一般競争入札方式（価格）
受注形態	単独

確認に際しての留意事項

- 登録内容の詳細は「当該工事の登録履歴」および「登録予定の工事実績データ（明細）」を参照してください。
- 受注企業は、本件履歴全部削除について「発注機関の都合（受注企業に一切責任なし）によるもの」を選択し、その具体理由を「発注機関の都合により工事契約が解除となったため。」としています。間違いありませんか？間違いなければ、規約に基づき支払済登録料を受注企業に返還します。

登録内容の事前確認結果 ※以下を記入して登録企業担当者に渡してください。	
発注機関確認担当者	上記の工事実績データについて登録して良いことを確認した。
記入欄	発注機関名：〇〇県〇〇局△△事務所
※誤記がある場合は、正しい内容を余白に記入してください。	所属部署名：テスト課 担当者氏名：確認太郎

登録内容確認システム「登録内容確認・結果入力」の画面（履歴全部削除登録の場合）

コリンズ
ヘルプ ログアウト

登録内容確認・結果入力

確認対象となる工事実績データ

件名	赤坂地区テスト工事
登録種別	履歴全部削除登録
削除理由	発注機関の都合(受注企業に一切責任なし)によるもの 発注機関の都合により工事契約が解除となったため。

上記の削除理由に間違いなければ、規約に基づき支払済登録料を受注企業に返還します。

工事実績データの詳細情報を表示します。 [契約データ | 工事データ | 技術者データ | 技術データ | 発注機関確認担当者 | 確認結果 | 確認結果送信先]

工事実績データ(契約データ)

登録番号	4050120619
変更事由発生年月日	
自社が請け負った一体的先行契約工事のコリンズ登録番号	
設計施工一括発注工事	設計施工一括発注工事か否か
	設計業務のテクリス登録番号
コリンズ登録義務の有無	有り
件名	赤坂地区テスト工事
対象水系・路線名称	
請負金額	12,000,000円
契約工期	西暦 2023年07月01日 ～ 西暦 2024年04月30日
実工期	
発注機関情報	発注機関名(発注機関コード) 〇〇県〇〇局△△事務所(31302000)
	経理番号

- 10) 竣工登録（コリンズ）又は完了登録（テクリス）は、必要な変更登録が登録されているかを確認の上、実施してください。

補足事項

竣工登録（コリンズ）又は完了登録（テクリス）の完了後に変更登録を追加登録する場合には、登録済みの竣工登録（コリンズ）又は完了登録（テクリス）を削除処理し、必要な変更登録を追加登録した後で、再度、竣工登録（コリンズ）又は完了登録（テクリス）を行うこととなります。

5

工事・業務実績データの内容

5.1 工事実績データ (コリンズ)

(1) 契約データ

工事実績データ / (契約データ) / [その1]

入力項目名	入力形式	必須	項目説明
変更事由発生年月日	[半角数字] 4桁-2桁-2桁	★	・変更登録の場合、その変更が生じた年月日を入力してください。 ・竣工登録の場合通常は空欄です。ただし変更時と工事完成時の間が所定の期間に満たないなどの理由で変更登録を省略して竣工登録を行う場合には、その変更が生じた年月日を入力してください。 ★ 変更登録では必須です。
自社が請け負った 一体的先行契約工事の コリンズ登録番号	[半角英数字] 10桁以下		・貴社がこれまでに実績登録した工事 (JVを含む) の中で、今回登録する工事と一体性が認められる工事 (先行工事) がある場合はその工事のコリンズ登録番号を入力してください。
設計施工が一括発注された 工事の設計業務のテクリス 登録番号			
設計施工一括発注された 工事か否か	[チェック]		・設計・施工一括発注方式、詳細設計付工事発注方式等で契約に設計業務が含まれる場合には、チェックを入れてください。
設計業務の テクリスの登録番号	[半角数字] 10桁以下		・設計業務をテクリスに登録した場合、設計業務のテクリスの登録番号を入力してください。
本件工事に関連する調査設計 業務等のテクリス登録番号			
調査設計業務等の テクリス登録番号	[半角数字] 10桁以下	★	・発注機関から登録を指示された場合は、そのテクリス登録番号を入力してください。 ★ 発注機関分類で、「国土交通省」をはじめ、一部の発注機関を選択した場合は、必須収集項目です。対象の発注機関は (https://cthp.jacic.or.jp/jacic/doc/c02_01_jisseki.pdf) をご覧ください。
登録すべきテクリス 登録番号は無し	[チェック]	★	・入力が必要な発注機関のうち、発注機関から登録の指示がなかった場合にチェックしてください。
コリンズ登録義務の有無	[選択肢]	○	・契約図書においてコリンズへの登録が定められているか否かを選択してください。 [選択肢] 1. 有り 2. 無し
件名	[全角] 120文字以下	○	・契約書に記載されている正式な件名を入力してください。
対象水系・路線名称	[全角] 30文字以下		・「件名」に表示されていない道路の路線番号、河川の水系名、最終施設名 (建築工事の場合)、及び分割工事の何期工事かを入力してください。 ※ 上記の内容が「件名」に明記されている場合は入力の必要はありません。
請負金額	[半角数字] 12桁	○	・請負金額を税込で入力してください。 ※ 途中で請負金額が変更になった場合には、受注登録時の請負金額と変更分の請負金額を合算した総合計が請負金額になります。
低価格入札	[チェック]		・低価格入札の場合はチェックしてください。
契約工期			
開始年月日	[半角数字] 4桁-2桁-2桁	○	・余裕期間が無い場合、契約書に記載されている工期の始期を入力してください。 ・余裕期間が有る場合、余裕期間と実工期を合わせた全期間の始期を入力してください。
完了年月日	[半角数字] 4桁-2桁-2桁	○	・余裕期間が無い場合、契約書に記載されている工期の終期を入力してください。 ・余裕期間が有る場合、余裕期間と実工期を合わせた全期間の終期を入力してください。

工事実績データ／（契約データ）／[その2]

入力項目名	入力形式	必須	項目説明
実工期			
開始年月日	[半角数字] 4桁-2桁-2桁	★	・「契約工期」で「余裕期間を有り」とした場合、実工期の始期を入力してください。 ★「契約工期」で「余裕期間を有り」とした場合は必須です。
完了年月日	[半角数字] 4桁-2桁-2桁	★	・「契約工期」で「余裕期間を有り」とした場合、実工期の終期を入力してください。 ★「契約工期」で「余裕期間を有り」とした場合は必須です。
発注機関			
発注機関名	[全角] 61文字以下	○	・「発注機関選択」ボタンをクリックし、発注機関を選択してください。 ・選択した発注機関の名称がテキスト欄に表示されます。正式な名称と異なる場合には手入力で修正してください。 ※「発注機関選択」ボタンで選択できる発注機関名は pdf ファイル (https://cthp.jacic.or.jp/jacic/doc/c02_01_jisseki.pdf) をご覧ください。 ※ 工事契約を交わした契約部署と工事の監督部署が異なる場合には、原則として「工事の監督部署」を選択します。
郵便番号	[半角数字] 3桁-4桁		・発注機関の住所、電話番号を入力してください。
住所			
都道府県	[全角] 4文字以下		
市区郡町村丁目番地	[全角] 36文字以下		
ビル名_マンション名等	[全角] 40文字以下		
電話番号	[半角数字] 5桁-4桁-4桁以下		
設計書コード	[全角] 30文字以下		・発注機関が工事を管理するために使用しているコード（設計書コード、契約コード等）を発注機関に確認の上、入力してください。 ※ 該当するコードが無い場合には、入力の必要はありません。
契約方式	[選択肢] [全角] 20文字以下	○	・工事の契約方式を次の選択肢から選んでください。 ・該当するものがない場合は、「その他」を選択して、テキストボックスに入力してください。 ※ [選択肢] は pdf ファイル (https://cthp.jacic.or.jp/jacic/doc/c02_03_jisseki.pdf) をご覧ください。
緊急随契か否か	[選択肢]	○	・「入札契約方式」で「随意契約」を選択した場合、緊急の必要により競争に付すことができない場合（緊急随契）であるか否かを選択してください。 [選択肢] 1. 緊急随契である 2. 緊急随契ではない
災害復旧工事か否か	[選択肢]	○	・本工事の入札契約方式が「災害復旧における入札契約方式の適用ガイドライン」（国土交通省）に基づいている場合、「1. 災害復旧工事である」を選択してください。 [選択肢] 1. 災害復旧工事である 2. 災害復旧工事ではない
受注形態	[選択肢] [全角] 20文字以下	○	・工事の受注形態（単独、各種JV等）を次の選択肢から選んでください。 ・該当するものがない場合は、「その他」を選択して、テキストボックスに入力してください。 ※ [選択肢] は pdf ファイル (https://cthp.jacic.or.jp/jacic/doc/c02_04_jisseki.pdf) をご覧ください。

工事実績データ／（契約データ）／〔その3〕

入力項目名	入力形式	必須	項目説明
契約特別事項			
V E			
対象工事か否か	[選択肢]	○	<ul style="list-style-type: none"> 入札や契約段階でV E方式を採用した工事であるか否かを選択します。 [注釈] V E方式とは民間から施工方法等について技術提案を受け付け、工事の品質確保やコスト縮減を図る入札・契約方式です。 [選択肢] 1. V E対象工事である 2. V E対象工事ではない
方式種別	[選択肢] [全角] 20文字以下	★	<ul style="list-style-type: none"> 「V E対象工事である」を選択した場合、入札時V E方式、契約後V E方式の何れかを選択してください。 上記に該当しない場合は、「その他」を選択して、テキストボックスに入力してください。 ★「V E対象工事である」を選択した場合は必須です。 [選択肢] 1. 入札時V E対象方式 2. 契約後対象方式 3. その他
提案の採否等	[選択肢]	★	<ul style="list-style-type: none"> 「V E対象工事である」を選択した場合、提案の採否等を次の選択肢から選んでください。 ★「V E対象工事である」を選択した場合は必須です。 [選択肢] 1. 採用 2. 不採用または未決定 3. 提案無し
ISO 対象工事であるか否か	[選択肢]	○	<ul style="list-style-type: none"> 入札公告、入札説明書等で「本工事は、ISO9001 認証取得を活用した監督業務等の取扱いの対象工事である」旨の記載があるか否かを選択してください。 [選択肢] 1. ISO 対象工事である 2. ISO 対象工事ではない
PFI 等			
公共施設等の管理者等の名称	[全角] 100文字以下	★	<ul style="list-style-type: none"> PFI 等事業そのものを発注した発注機関名（省庁、都道府県、市区町村等）を入力してください。 ★「工事実績データの作成・登録」画面で「PFI 等事業の場合はチェック」をチェックした場合に必須です。
PFI 等事業名称	[全角] 60文字以下	★	<ul style="list-style-type: none"> PFI 等の事業契約書に記載されている事業名を入力してください。 ★「工事実績データの作成・登録」画面で「PFI 等事業の場合はチェック」をチェックした場合に必須です。
請負者			
企業 ID			[「受注形態」で「単独」を選択した場合、自動表示]
請負者名称	[全角] 50文字以下	○	<ul style="list-style-type: none"> 「受注形態」で「単独」を選択した場合、企業名には企業形態（株式会社等）を付けて入力してください。（例：株式会社ABC） 「受注形態」で「各種JV」を選択した場合、共同企業体はJVと入力してください。（例：あいうJV）
請負者名称フリガナ	[全角] 50文字以下	○	<ul style="list-style-type: none"> 「受注形態」で「単独」を選択した場合、フリガナでは企業形態（カブシキガイシャ等）は省略して入力してください。（例：エービーシー） 「受注形態」で「各種JV」を選択した場合、キョウドウキギョウタイはJVと入力してください。（例：アイウJV）
建設業許可番号		○	<ul style="list-style-type: none"> 「受注形態」で「単独」を選択した場合、国土交通大臣許可、都府県知事許可、北海道知事許可の何れかの建設業許可番号を更新年度を除いて入力してください。
国土交通大臣許可の建設業許可番号	[半角数字]		
都府県知事許可の建設業許可番号	[半角数字]		
北海道知事許可の建設業許可番号	[半角数字]		

工事实績データ / (契約データ) / [その4]

入力項目名	入力形式	必須	項目説明
事業所			
事業所名	[全角] 30文字以下	★	<ul style="list-style-type: none"> ・「受注形態」で「単独」を選択した場合、請負者の事業所名、郵便番号、住所、電話番号、FAX番号を入力してください。 ★「受注形態」で「単独」を選択した場合は必須です。
郵便番号	[半角数字] 3桁-4桁	★	
住所		★	
都道府県	[全角] 4文字以下		
市区郡町村丁目番地	[全角] 36文字以下		
ビル名_マンション名等	[全角] 40文字以下		
電話番号	[半角数字] 5桁-4桁-4桁以下	★	
FAX番号	[半角数字] 5桁-4桁-4桁以下	★	

工事実績データ / (契約データ: JVデータ) / [その5]

入力項目名	入力形式	必須	項目説明
JVデータ			※「受注形態」で「その他」を選択し、請負者が単独企業の場合には「JVデータ」、「幹事企業情報」、「構成企業情報」の入力は不要です。
出資比率	[半角数字] 3桁-1桁(小数以下)	○	・ 幹事企業、構成企業の出資比率を入力してください。 ※ 構成企業は9社まで繰り返し入力できます。
幹事企業情報			・ 構成企業情報も同様
企業情報			
企業ID	[半角数字] 10桁	○	※ 幹事会社が登録している場合には、企業IDはこの入力画面の左上に表示されています。
企業名称	[全角] 50文字以下	○	・ 企業名には企業形態(株式会社等)を付けて入力してください。(例: 株式会社ABC)
企業名称フリガナ	[全角] 50文字以下	○	・ フリガナでは企業形態(カブシキガイシャ等)は省略して入力してください。(例: エービーシー)
建設業許可番号		○	
国土交通大臣許可の建設業許可番号	[半角数字]		・ 国土交通大臣許可、都府県知事許可、北海道知事許可の何れかの建設業許可番号を更新年度を除いて入力してください。
都府県知事許可の建設業許可番号	[半角数字]		
北海道知事許可の建設業許可番号	[半角数字]		
事業所			
事業所名	[全角] 30文字以下	○	・ 幹事企業の事業所名、郵便番号、住所、電話番号、FAX番号を入力してください。
郵便番号	[半角数字] 3桁-4桁	○	
住所		○	
都道府県	[全角] 4文字以下		
市区郡町村丁目番地	[全角] 36文字以下		
ビル名_マンション名等	[全角] 40文字以下		
電話番号	[半角数字] 5桁-4桁-4桁以下	○	
FAX番号	[半角数字] 5桁-4桁-4桁以下	○	

(2) 工事データ

工事実績データ / (工事データ) / [その1]

入力項目名	入力形式	必須	項目説明
公共事業の分野	[選択肢] [全角] 20 文字以下	<input type="radio"/>	<ul style="list-style-type: none"> 本工事を設計・監督している発注機関の部署（事務所）が所管している事業分野を次の選択肢から選んでください。 該当するものがない場合は、「その他」を選択して、テキストボックスに入力してください。 ※ [選択肢] は pdf ファイル (https://cthp.jacic.or.jp/jacic/doc/c02_08_jisseki.pdf) をご覧ください。
本件登録工事の受注に対応した建設業許可業種	[選択肢]	<input type="radio"/>	<ul style="list-style-type: none"> 本工事を請け負う上で必要となった建設業の許可（建設業法第3条を次の業種から選択してください。 ※ [選択肢] は pdf ファイル (https://cthp.jacic.or.jp/jacic/doc/c02_09_jisseki.pdf) をご覧ください。
本件登録工事の入札参加資格区分	[選択肢]	<input type="radio"/>	<ul style="list-style-type: none"> 本工事を請け負う上で請負者が登録されている発注機関の有資格業者名簿の工種区分を次の選択肢から選んでください。 ※ 国土交通省（道路・河川等）の工種区分を基本に選択肢を設定しています。合致する工種区分が無い場合には、より近いものを選んでください。 ※ [選択肢] は pdf ファイル (https://cthp.jacic.or.jp/jacic/doc/c02_10_jisseki.pdf) をご覧ください。
工種、工法・型式		<input type="radio"/>	※ 工事実績データ（技術データ）の説明をご覧ください。
施工場所			・ 施工場所（起点、終点）は 10 個まで入力できます。
起点			・ 施工場所の起点を入力してください。
住所	[全角] 80 文字以下	<input type="radio"/>	<ul style="list-style-type: none"> 「施工場所選択」ボタンをクリックし、施工場所を選択してください。 テキスト欄に表示された住所に丁目番地等を追加入力してください。 ※ 市区町村の合併等により住所が変更されている場合は正しい住所に修正してください。 ※ 「施工場所選択」ボタンで選択できる住所は pdf ファイル (https://cthp.jacic.or.jp/jacic/doc/c02_12_jisseki.pdf) をご覧ください。
座標（緯度、経度）	[半角数字] 4 桁 - 2 桁 - 2 桁	★	<ul style="list-style-type: none"> 「地図を表示」ボタンをクリックして地図を表示し、施工場所をクリックしてください。 クリックした地点に印が付きますので、間違いなければ「決定」ボタンをクリックしてください。 ※ 座標を発注機関から指示されている等の場合は、直接座標を入力してください。 ※ 海外の座標も入力可能です。 ★ 発注機関分類で、「国土交通省」をはじめ、一部の発注機関を選択した場合は、必須収集項目です。対象の発注機関は (https://cthp.jacic.or.jp/jacic/doc/c02_01_jisseki.pdf) をご覧ください。
終点			<ul style="list-style-type: none"> 施工場所の終点を入力してください。 ※ 起点が代表地点である場合、終点には起点と同じ内容を入力してください。
住所	[全角] 80 文字以下	<input type="radio"/>	・ 起点の説明内容と同じです。
座標（緯度、経度）	[半角数字] 3 桁 - 2 桁 - 2 桁	★	・ 起点の説明内容と同じです。
施工場所規制等			
施工地域	[選択肢]	<input type="radio"/>	<ul style="list-style-type: none"> 施工場所が市街地地域（DID 地域）かどうかを選択してください。 [注釈] 市街地地域（DID 地域）とは、国勢調査の調査区の集合地域で、原則として人口密度が約 4,000 人/平方キロメートル以上、かつ合計常住人口 5,000 人以上の地域をいいます。 [選択肢] 1. 市街地地域（DID） 2. その他の地域
夜間工事の有無	[選択肢]	<input type="radio"/>	<ul style="list-style-type: none"> 夜間工事（20 時～翌朝 6 時に施工する工事）の有無を選択してください。 ※ 夜間工事が 1 日でもある場合、「夜間工事有り」を選択してください。 [選択肢] 1. 有り 2. 無し
交通規制の有無	[選択肢]	<input type="radio"/>	<ul style="list-style-type: none"> 交通規制の有無を選択してください。 ※ 1 日でも交通規制を行う場合、「交通規制有り」を選択してください。 [選択肢] 1. 有り 2. 無し

工事実績データ／（工事データ）／〔その2〕

入力項目名	入力形式	必須	項目説明
交通規制道路の種別	[選択肢] [全角] 20 文字以下	★	<ul style="list-style-type: none"> ・「交通規制有り」を選択した場合、交通規制道路の種別を選択してください。 ・該当するものがない場合は、「その他」を選択して、テキストボックスに入力してください。 ※ 区道の場合、「市町村道」を選択してください ★「交通規制有り」を選択した場合は必須です。 ※ [選択肢] は pdf ファイル (https://cthp.jacic.or.jp/jacic/doc/c02_14_jisseki.pdf) をご覧ください。
規制道路の交通量	[選択肢]	★	<ul style="list-style-type: none"> ・「交通規制有り」を選択した場合、規制道路の 24 時間当りの自動車四輪車の交通量を選択してください。 ★「交通規制有り」を選択した場合は必須です。 ※ [選択肢] は pdf ファイル (https://cthp.jacic.or.jp/jacic/doc/c02_15_jisseki.pdf) をご覧ください。
規制車線数			
規制車線数	[半角数字] 2 桁	★	<ul style="list-style-type: none"> ・「交通規制有り」を選択した場合、規制した車線数を入力してください。 ★「交通規制の有無」で「交通規制有り」を選択した場合は必須です。
全車線数	[半角数字] 2 桁	★	<ul style="list-style-type: none"> ・「交通規制有り」を選択した場合、規制道路の全車線数を入力してください。 ★「交通規制有り」を選択した場合は必須です。 ※ 全車線数は、上下線を合計した車線です。
交通の確保手段	[選択肢] [全角] 20 文字以下	★	<ul style="list-style-type: none"> ・「交通規制有り」を選択した場合、規制した道路の交通確保手段を選択してください。5 つまで入力できます。 ・該当するものがない場合は、「その他」を選択して、テキストボックスに入力してください。 ★「交通規制有り」を選択した場合は必須です。 ※ [選択肢] は pdf ファイル (https://cthp.jacic.or.jp/jacic/doc/c02_16_jisseki.pdf) をご覧ください。
近接施工の有無	[選択肢]	○	<ul style="list-style-type: none"> ・近接施工の有無を選択してください。 [注釈] 近接施工とは用地に余裕がないため、隣接する既設構造物に近づいて空間を最大限利用して行われる施工法で、一般に既存構造物の機能に重大な影響を与える危険性を持つ場所での施工になります。 [選択肢] 1. 有り 2. 無し
近接する構造物	[選択肢] [全角] 20 文字以下	★	<ul style="list-style-type: none"> ・「近接施工有り」を選択した場合、隣接する既存構造物を選択してください。 ・該当するものがない場合は、「その他」を選択して、テキストボックスに入力してください。 ★「近接施工有り」を選択した場合は必須です。 ※ [選択肢] は pdf ファイル (https://cthp.jacic.or.jp/jacic/doc/c02_17_jisseki.pdf) をご覧ください。
工事概要	[全半角] 500 文字以下	★	<ul style="list-style-type: none"> ・発注時の設計図書等に記載された工事説明文等を参考に、工事の全体像が把握できる内容を入力してください。 ※ 受注登録で入力した場合は、竣工登録時に変更が無いかわかり必ず確認してください。 ※ 選択した発注機関によっては、受注登録から入力必須となります。 ★ 竣工登録の場合は必須です。 ★ 発注機関分類で、「国土交通省」をはじめ、一部の発注機関を選択した場合は、受注登録時から必須収集項目です。対象の発注機関は (https://cthp.jacic.or.jp/jacic/doc/c02_01_jisseki.pdf) をご覧ください。

(3) 技術者データ

工事実績データ / (技術者データ)

入力項目名	入力形式	必須	項目説明
技術者情報入力			<ul style="list-style-type: none"> 配置する技術者の「役割」を選択し、技術者の情報を入力してください。 在籍している技術者を99名まで登録することができます。(技術者を変更した場合、変更前の技術者は削除せずに新しい技術者を追加登録します) ※ 技術者の表示順は変更することができます。現場代理人 > 監理技術者 > 主任技術者 > 担当技術者 等のような役割順に並べ替えてください。
役割	[選択肢]	<input type="radio"/>	<ul style="list-style-type: none"> 工事における「役割」を技術者ごとに次の選択肢から選んでください。 ★「現場代理人」、「監理技術者」又は「主任技術者」は必須です。 ※ [選択肢] は pdf ファイル (https://cthp.jacic.or.jp/jacic/doc/c02_18_jisseki.pdf) をご覧ください。
技術者 ID	[半角数字] 10 桁	<input type="radio"/>	<ul style="list-style-type: none"> 技術者固有のデータ (技術者 ID、氏名、氏名フリガナ、生年月日) を入力してください。
氏名	[全半角] 16 文字以下	<input type="radio"/>	<ul style="list-style-type: none"> ※ 氏名と氏名フリガナは苗字と名前を続けて入力してください。(例: 山田太郎、ヤマダタロウ)
氏名フリガナ	[全角カナ] 16 文字以下	<input type="radio"/>	
生年月日	[半角数字] 4 桁 - 2 桁 - 2 桁	<input type="radio"/>	
監理技術者資格者証番号	[半角数字] 11 桁	★	<ul style="list-style-type: none"> 技術者が監理技術者資格者証の交付を受けている場合は交付番号を入力してください。 ※ 資格者証の交付番号は5年ごとに更新されます。常に最新の交付番号を入力してください。 ★「役割」が「監理技術者」の場合は必須です。
所属企業名	[全角] 50 文字以下	<input type="radio"/>	<ul style="list-style-type: none"> 技術者が所属している企業名を入力してください。 企業名には企業形態 (株式会社等) を付けてください。(例: 株式会社 ABC)
所属企業の許可番号		<input type="radio"/>	
国土交通大臣許可の建設業許可番号	[半角数字]		<ul style="list-style-type: none"> 技術者が所属している企業に関して、国土交通大臣許可、都府県知事許可、北海道知事許可の何れかの建設業許可番号を更新年度を除いて入力してください。
都府県知事許可の建設業許可番号	[半角数字]		
北海道知事許可の建設業許可番号	[半角数字]		
従事期間			※ 従事期間は3つまで入力することができます。
開始年月日	[半角数字] 4 桁 - 2 桁 - 2 桁	<input type="radio"/>	<ul style="list-style-type: none"> 技術者の従事期間を入力してください。 ※ 工事が中断した場合には従事期間を分けて入力してください。
完了年月日	[半角数字] 4 桁 - 2 桁 - 2 桁	<input type="radio"/>	
担当工事内容	[選択肢]	★	<ul style="list-style-type: none"> 「役割」で「担当技術者」を選択した場合、技術者が担当する「工種、工法・型式」を入力してください。10個まで選択することができます。 ※「技術データの作成」で事前に「工種、工法・型式」を選択しておく必要があります。 ★「役割」が「担当技術者」の場合は必須です。

(4) 技術データ

工事実績データ／（技術データ）

入力項目名	入力形式	必須	項目説明
工事実績データ（技術データ）			<ul style="list-style-type: none"> 受注登録で「工種、工法・型式」を選択してください。10個まで選択することができます。 ※「工種、工法・型式」、「技術データ」は pdf ファイル（https://cthp.jacic.or.jp/jacic/doc/cor_kouhou_list_all.pdf）をご覧ください。 ※ 受注登録、変更登録で登録した「工種、工法・型式」は竣工登録で選択し直すことができます。 ※ 竣工登録で「技術データ」を入力します。
工種、工法・型式	[選択肢]	○	<ul style="list-style-type: none"> 「工種、工法・型式選択」ボタンをクリックし、「工種、工法・型式」を選択して「決定」ボタンをクリックしてください。 ※ 選択した「工種、工法・型式」は重要な順に並べてください。
技術データ		★	<ul style="list-style-type: none"> 「技術データ（未入力又は入力有）」ボタンをクリックしてください。 技術データを入力したら「決定」ボタンをクリックしてください。 ★ 竣工登録で入力が必要になります。選択した「工種、工法・型式」ごとで必須になる項目が異なります。

(5) 発注機関確認担当者情報

工事実績データ／（発注機関確認担当者情報）

入力項目名	入力形式	必須	項目説明
発注機関確認担当者情報			<ul style="list-style-type: none"> 「登録のための確認のお願い」を確認する（確認した）発注機関担当者の情報を入力してください。
確認年月日	[半角数字] 4桁 -2桁 -2桁	○	<ul style="list-style-type: none"> 発注機関担当者が「登録のための確認のお願い」を確認した日付を入力してください。
発注機関担当者所属部署名			
発注機関名			<ul style="list-style-type: none"> 工事実績データ（契約データ）に入力した発注機関名が表示されます。
部署名	[全角] 30文字以下	○	<ul style="list-style-type: none"> 「登録のための確認のお願い」を確認する（確認した）発注機関担当者の所属部署名を入力してください。（例：工務課）
発注機関担当者氏名 <small>(注)</small>	[全角] 16文字以下	○	<ul style="list-style-type: none"> 「登録のための確認のお願い」を確認する（確認した）発注機関担当者の氏名を入力してください。
発注機関担当者メールアドレス <small>(注)</small>	[半角] 120文字以下	★	<ul style="list-style-type: none"> 「登録のための確認のお願い」を確認する（確認した）発注機関担当者のメールアドレスを入力してください。
発注機関担当者メールアドレス確認入力 <small>(注)</small>	[半角] 120文字以下	★	<ul style="list-style-type: none"> ★ 発注機関にメール送付で確認を受ける場合に必須です。 ※ 発注機関担当者がメールアドレスを公開していない場合には入力の必要はありません。
発注機関同報者氏名 <small>(注)</small>	[全角] 16文字以下		<ul style="list-style-type: none"> 「登録のための確認のお願い」を発注機関担当者とともに、同報を希望する場合は同報者の氏名とメールアドレスを入力してください。
発注機関同報者メールアドレス <small>(注)</small>	[半角] 120文字以下		<ul style="list-style-type: none"> 入力は任意で最大3名まで入力可能です。
追加文章入力 <small>(注)</small>	[全半角] 500文字以下		<ul style="list-style-type: none"> 発注機関担当者への連絡事項を入力してください。入力は任意です。

(注) 検索システムのデータとはならないもの

(6) 削除理由 / (削除処理のみ)

入力項目名	入力形式	必須	項目説明
削除理由			
発注機関の都合（受注企業に一切責任なし）によるものか否か	[チェック]		削除理由が発注機関の都合（受注企業に一切責任なし）によるものはチェックしてください。
削除理由	[全角] 50文字以下	○	実績を削除（履歴全部削除、履歴一部削除）する際、削除理由を入力してください。

5.2 業務実績データ（テクリス）

(1) 契約データ

業務実績データ / (契約データ) / [その1]

入力項目名	入力形式	必須	項目説明
変更事由発生年月日	[半角数字] 4桁-2桁-2桁	★	<ul style="list-style-type: none"> 変更登録の場合、その変更が生じた年月日を入力してください。 完了登録の場合、通常は空欄です。ただし、変更時と業務時の間が所定の期間に満たないなどの理由で、変更登録を省略して完了登録を行う場合には、その変更が生じた年月日を入力してください。 ★ 変更登録では必須です。
設計施工が一括発注された 工事のコリズ登録番号			
設計施工が一括発注された 工事か否か	[チェック]		<ul style="list-style-type: none"> 設計・施工一括発注方式、詳細設計付工事発注方式等で契約に設計業務が含まれる場合には、チェックを入れてください。
コリズの登録番号	[半角数字] 10桁以下		<ul style="list-style-type: none"> 設計施工が一括発注された工事をコリズに登録した場合、コリズ登録番号を入力してください。
テクリス登録義務の有無	[選択肢]	○	<ul style="list-style-type: none"> 契約図書においてテクリスへの登録が定められているか否かを選択してください。 [選択肢] 1. 有り 2. 無し
件名	[全角] 120文字以下	○	<ul style="list-style-type: none"> 契約書に記載されている正式な件名を入力してください。
主な業務の内容	[選択肢]	○	<ul style="list-style-type: none"> 主な業務の内容を次の選択肢から選んでください。 ※「発注者支援業務等」とは、発注者支援業務、公物管理補助業務、用地補償総合技術業務などをいいます。 [選択肢] 1. 調査設計業務 2. 地質調査業務 3. 補償コンサルタント業務 4. 測量業務 5. 発注者支援業務等 6. その他
対象水系・路線名称	[選択肢] [全角] 20文字以下		<ul style="list-style-type: none"> 業務を行う対象となる水系や路線を選択してください。最大2つまで選択できます。なお、業務内容が水系や路線と関係ない場合には選択する必要はありません。 必要に応じてテキストボックスに追加入力してください。ただし、路線で一般国道を選択した場合は、具体的な路線番号を入力してください。 ※水系・路線名称の[選択肢]はpdfファイル (https://cthp.jacic.or.jp/jacic/doc/t02_01_jisseki.pdf) をご覧ください。
請負金額	[半角数字] 12桁	○	<ul style="list-style-type: none"> 請負金額を税込で入力してください。 ※途中で請負金額が変更になった場合には、契約登録時の請負金額と変更分の請負金額を合算した総合計が請負金額になります。
低価格入札	[チェック]		<ul style="list-style-type: none"> 低価格入札の場合はチェックしてください。
請負総金額	[半角数字] 12桁	★	<ul style="list-style-type: none"> 「受注形態」がJ V業務又は共同設計業務の場合、他社の請負金額を合算した総請負金額を入力してください。 ★ 「受注形態」でJ V業務又は共同設計業務の場合は必須です。
履行期間			
開始年月日	[半角数字] 4桁-2桁-2桁	○	<ul style="list-style-type: none"> 契約書に記載されている履行期間の始期を入力してください。
完了年月日	[半角数字] 4桁-2桁-2桁	○	<ul style="list-style-type: none"> 契約書に記載されている履行期間の終期を入力してください。

業務実績データ / (契約データ) / [その2]

入力項目名	入力形式	必須	項目説明
発注機関			
発注機関名	[全角] 61文字以下	○	<ul style="list-style-type: none"> 「発注機関選択」ボタンをクリックし、発注機関を選択してください。 選択した発注機関の名称がテキスト欄に表示されます。正式な名称と異なる場合には手入力で修正してください。 ※「発注機関選択」ボタンで選択できる発注機関名は pdf ファイル (https://cthp.jacic.or.jp/jacic/doc/t02_02_jisseki.pdf) をご覧ください。
郵便番号	[半角数字] 3桁-4桁		<ul style="list-style-type: none"> 発注機関の住所、電話番号を入力してください。
住所			
都道府県	[全角] 4文字以下		
市区郡町村丁目番地	[全角] 36文字以下		
ビル名_マンション名等	[全角] 40文字以下		
電話番号	[半角数字] 5桁-4桁-4桁以下		
設計書コード	[全角] 30文字以下		<ul style="list-style-type: none"> 発注機関が業務を管理するために使用しているコード(設計書コード、契約コード等)を発注機関に確認の上、入力してください。 ※該当するコードが無い場合には、入力の必要はありません。
契約方式	[選択肢] [全角] 20文字以下	○	<ul style="list-style-type: none"> 業務の契約方式を次の選択肢から選んでください。 該当するものがない場合は、「その他」を選択して、テキストボックスに入力してください。 ※[選択肢]は pdf ファイル (https://cthp.jacic.or.jp/jacic/doc/t02_04_jisseki.pdf) をご覧ください。
受注形態	[選択肢] [全角] 20文字以下	○	<ul style="list-style-type: none"> 業務の受注形態を[単独業務、JV業務、共同設計業務]から選んでください。
請負者情報			
企業ID			[自動表示]
企業名称	[全角] 50文字以下	○	<ul style="list-style-type: none"> 企業名には企業形態(株式会社等)を付けて入力してください。(例:株式会社ABC)
企業名フリガナ	[全角] 50文字以下	○	<ul style="list-style-type: none"> フリガナでは企業形態(カブシキガイシャ等)は省略して入力してください。(例:エービーシー)
建設コンサルタント登録番号	[半角数字] 2桁-6桁		<ul style="list-style-type: none"> 国土交通大臣の登録を受けている場合、登録番号を入力してください。
地質調査業者登録番号	[半角数字] 2桁-6桁		
補償コンサルタント登録番号	[半角数字] 2桁-6桁		
測量業者登録番号	[半角数字] 2桁-6桁		
一級建築士事務所登録番号	[全半角] 17桁以下		<ul style="list-style-type: none"> 登録している場合に、登録先を選択し登録番号を入力してください(例:第9-999-999号) ※複数の登録がある場合は、本社の一級建築士事務所登録番号を入力してください。
事業所			
事業所名	[全角] 30文字以下	○	<ul style="list-style-type: none"> 請負者の事業所名、郵便番号、住所、電話番号、FAX番号を入力してください。
郵便番号	[半角数字] 3桁-4桁	○	
住所			
都道府県	[全角] 4文字以下		
市区郡町村丁目番地	[全角] 36文字以下		
ビル名_マンション名等	[全角] 40文字以下		
電話番号	[半角数字] 5桁-4桁-4桁以下	○	
FAX番号	[半角数字] 5桁-4桁-4桁以下	○	

(2) 業務データ

業務実績データ / (業務データ)

入力項目名	入力形式	必須	項目説明
業務分野、業務段階			※ 業務実績データ (技術データ) の説明をご覧ください。
業務対象地域			<ul style="list-style-type: none"> 業務対象地域 (起点、終点) は 10 個まで入力できます。 ★ 発注機関分類で、「国土交通省」を選択した場合は必須収集項目です。対象の発注機関は (https://cthp.jacic.or.jp/jacic/doc/t02_02_jisseki.pdf) をご覧ください。
起点			<ul style="list-style-type: none"> 業務対象地域の起点を入力してください。
住所	[全角] 80文字以下	★	<ul style="list-style-type: none"> 「業務対象地域選択」ボタンをクリックし、業務対象地域を選択してください。 テキスト欄に表示された住所に丁目番地等を追加入力してください。 ※ 市区町村の合併等により住所が変更されている場合は正しい住所に修正してください。 ※ 「業務対象地域選択」ボタンで選択できる住所は pdf ファイル (https://cthp.jacic.or.jp/jacic/doc/t02_10_jisseki.pdf) をご覧ください。
座標 (緯度、経度)	[半角数字] 4桁-2桁-2桁	★	<ul style="list-style-type: none"> 「地図を表示」ボタンをクリックして地図を表示し、業務対象地域をクリックしてください。 クリックした地点に印が付きますので、間違いなければ「決定」ボタンをクリックしてください。 ※ 座標を発注機関から指示されている等の場合は、直接座標を入力してください。 ※ 海外の座標も入力可能です。
終点			<ul style="list-style-type: none"> 業務対象地域の終点を入力してください。 ※ 起点が代表地点である場合、終点には起点と同じ内容を入力してください。
住所	[全角] 80文字以下	★	<ul style="list-style-type: none"> 起点の説明内容と同じです。
座標 (緯度、経度)	[半角数字] 4桁-2桁-2桁	★	<ul style="list-style-type: none"> 起点の説明内容と同じです。
業務キーワード		★	<ul style="list-style-type: none"> 完了登録で「業務キーワード」を選択してください。10 個まで選択することができます。 ※ 「業務キーワード」は pdf ファイル (https://cthp.jacic.or.jp/jacic/doc/t02_12_jisseki.pdf) をご覧ください。 ※ 選択した「業務キーワード」は重要な順に並べてください。 ★ 完了登録では必須です。
国土交通省登録技術者資格 対象業務			<ul style="list-style-type: none"> 入札説明書等の「配置予定技術者に対する要件」の資格要件に「国土交通省登録技術者資格」が明示されている業務をいいます。
対象業務か否か	[選択肢]	○	<ul style="list-style-type: none"> 上記の説明に該当する業務である場合、「1. 対象業務である」を選択してください。 [選択肢] 1. 対象業務である 2. 対象業務ではない
施設分野、業務	[選択肢]	★	<ul style="list-style-type: none"> 入札説明書等で指定されている施設分野及び業務を選択してください。5つまで選択できます。 [選択肢] ※ 「施設分野」と「業務」は pdf ファイル (https://cthp.jacic.or.jp/jacic/doc/t02_11_jisseki.pdf) をご覧ください。 ★ 上で「対象業務である」を選択した場合、必須です。
業務概要	[全半角] 500文字以下	★	<ul style="list-style-type: none"> 発注時の契約図書等に記載された業務の説明文等を参考に、業務の全体像が把握できる内容を入力してください。 「国土交通省登録技術者資格対象業務」で「対象業務である」を選択した場合で以下の「記載条件」を全て満たす場合は、「該当する資格名」、「資格を保有する技術者の氏名」、「技術者区分 (役割)」を記載してください。 [記載条件] ①入札時に評価されたか否かにかかわらず、配置する技術者が国土交通省登録技術者資格 (当該業務で指定されている施設分野、業務を対象とする資格に限る) を保有している ②国土交通省登録技術者資格の評価対象とする技術者の役割に、その業務で配置されている ※ 契約登録で入力した場合は、完了登録時に変更が無い必ず確認してください。 ★ 完了登録の場合は必須です。

(3) 技術者データ

業務実績データ／（技術者データ）

入力項目名	入力形式	必須	項目説明
技術者情報入力			<ul style="list-style-type: none"> ・ 配置する技術者の「役割」を選択し、技術者の情報を入力してください。 ・ 仕様書等に兼務の制限がある場合は、同一技術者を複数の役割に入力することはできません。 ・ 在席している技術者を99名まで登録することができます。（技術者を変更した場合、変更前の技術者は削除せずに、新しい技術者を追加登録します。） ※ 技術者の表示順は変更することができます。
役割	[選択肢]	★	<ul style="list-style-type: none"> ・ 業務における「役割」を技術者ごとに次の選択肢から選んでください。 ★ 受注形態で「単独業務」を選択した場合、「管理（主任）技術者」は必須です。 ※ [選択肢] は pdf ファイル (https://cthp.jacic.or.jp/jacic/doc/t02_13_jisseki.pdf) をご覧ください。
技術者 ID	[半角数字] 10 桁	○	<ul style="list-style-type: none"> ・ 技術者固有のデータ（技術者 ID、氏名、氏名フリガナ、生年月日）を入力してください。 ※ 氏名と氏名フリガナは苗字と名前を続けて入力してください。（例：山田太郎、ヤマダタロウ）
氏名	[全半角] 16 文字以下	○	
氏名フリガナ	[全角カナ] 16 文字以下	○	
生年月日	[半角数字] 4 桁 - 2 桁 - 2 桁	○	
所属企業名	[全角] 50 文字以下	○	<ul style="list-style-type: none"> ・ 技術者が所属している企業名を入力してください。 ・ 企業名には企業形態（株式会社等）を付けてください。（例：株式会社 A B C）
従事期間			※ 従事期間は3つまで入力することができます。
開始年月日	[半角数字] 4 桁 - 2 桁 - 2 桁	○	<ul style="list-style-type: none"> ・ 技術者の従事期間を入力してください。 ※ 業務が中断した場合には従事期間を分けて入力してください。 ※ 管理技術者の従事期間は履行期間と同じ期間を入力します。
完了年月日	[半角数字] 4 桁 - 2 桁 - 2 桁	○	
担当業務内容	[選択肢]	★	<ul style="list-style-type: none"> ・ 「役割」で「担当技術者」を選択した場合、技術者が担当する「業務分野、業務段階」を入力してください。10個まで選択することができます。 ※ 「技術データの作成」で事前に「業務分野、業務段階」を選択しておく必要があります。 ★ 「役割」が「担当技術者」の場合は必須です。

(4) 技術データ

業務実績データ／（技術データ）

入力項目名	入力形式	必須	項目説明
業務実績データ（技術データ）			<ul style="list-style-type: none"> ・ 契約登録で「業務分野・業務段階」を選択してください。10個まで選択することができます。 ※ 「業務分野・業務段階」、「技術データ」は pdf ファイル (https://cthp.jacic.or.jp/jacic/doc/tec_manual_gijyutu01.pdf) をご覧ください。 ※ 契約登録、変更登録で登録した「業務分野・業務段階」は完了登録で選択し直すことができます。 ※ 完了登録で「技術データ」を入力します。
業務分野・業務段階	[選択肢]	○	<ul style="list-style-type: none"> ・ 「業務分野・業務段階選択」ボタンをクリックし、「業務分野・業務段階」を選択して「決定」ボタンをクリックしてください。 ※ 選択した「業務分野・業務段階」は重要な順に並べてください。
技術データ			<ul style="list-style-type: none"> ・ 「技術データ（未入力又は入力有）」ボタンをクリックしてください。 ・ 技術データを入力したら「決定」ボタンをクリックしてください。

(5) 発注機関確認担当者情報

業務実績データ／（発注機関確認担当者情報）

入力項目名	入力形式	必須	項目説明
発注機関確認担当者情報			・「登録のための確認のお願い」を確認する（確認した）発注機関担当者の情報を入力してください。
確認年月日	[半角数字] 4桁 -2桁 -2桁	○	・発注機関担当者が「登録のための確認のお願い」を確認した日付を入力してください。
発注機関担当者 所属部署名			
発注機関名			・業務実績データ（契約データ）に入力した発注機関名が表示されます。
部署名	[全角] 30文字以下	○	・「登録のための確認のお願い」を確認する（確認した）発注機関担当者の所属部署名を入力してください。（例：工務課）
発注機関担当者氏名 <small>(注)</small>	[全角] 16文字以下	○	・「登録のための確認のお願い」を確認する（確認した）発注機関担当者の氏名を入力してください。
発注機関担当者 メールアドレス <small>(注)</small>	[半角] 120文字以下	★	・「登録のための確認のお願い」を確認する（確認した）発注機関担当者のメールアドレスを入力してください。
発注機関担当者 メールアドレス確認入力 <small>(注)</small>	[半角] 120文字以下	★	★ 発注機関にメール送付で確認を受ける場合に必須です。 ※ 発注機関担当者がメールアドレスを公開していない場合には入力の必要はありません。
発注機関同報者 氏名 <small>(注)</small>	[全角] 16文字以下		・「登録のための確認のお願い」を発注機関担当者とともに、同報を希望する場合は同報者の氏名とメールアドレスを入力してください。
発注機関同報者 メールアドレス <small>(注)</small>	[半角] 120文字以下		★ 入力は任意で最大3名まで入力可能です。
追加文章入力 <small>(注)</small>	[全半角] 500文字以下		★ 発注機関担当者への連絡事項を入力してください。入力は任意です。

(注) 検索システムのデータとはならないもの

(6) 削除理由／（削除処理のみ）

入力項目名	入力形式	必須	項目説明
削除理由			
発注機関の都合（受注企業に一切責任なし）によるものか否か	[チェック]		削除理由が発注機関の都合（受注企業に一切責任なし）によるものはチェックしてください。
削除理由	[全角] 50文字以下	○	実績を削除（履歴全部削除、履歴一部削除）する際、削除理由を入力してください。

6 登録内容確認システムで確認する方法

「登録内容確認システム」でオンラインで確認するには、貴機関がコリンズ・テクリス検索システム（以下「検索システム」）の契約又は登録内容確認システムの利用登録があること、加えて自機関の利用責任者又は利用責任者補助者から当該利用者に登録内容確認システムを利用するための権限が付与されていることが必要です。

その上で、初期パスワードを本パスワードへ変更してください。

・検索システムを利用している発注機関の場合

貴機関の利用責任者又は利用責任者補助者から登録内容確認システム利用者の設定をしてもらい、ログイン名と初期パスワードを付与してもらわなければなりません。貴機関の利用責任者又は利用責任者補助者にお問い合わせください。

・検索システムを利用していない発注機関の場合

初めに登録内容確認システムの利用申込みが必要になります。JACIC が利用責任者のログイン名と初期パスワードを付与いたします。（再度の利用申込みは不要ですが、3年以上の利用が無い場合は利用出来なくなる場合があります。）お申込みは機関ごとになりますので、内部で十分調整の上、お申込みください。

詳しくはホームページ「[登録内容確認システムについて](#)」をご覧ください。

6.1 登録内容確認システムログイン

システムから自動送信された「事前確認のお願い」のメールに記載されている URL 及び手順で登録内容確認システムにアクセスしてください。

貴機関のセキュリティの関係でメール本文の URL のリンクが削除されている場合等はコリンズ・テクリスホームページの「コリンズ・テクリス登録内容確認システムログイン」よりログインしてください。

<「事前確認のお願い」のメール本文>

〇〇県□□局△△事務所

確認課

確認太郎 様

登録企業が登録内容の確認を求めています。

登録内容確認システムを利用するためのログイン名をお持ちの場合は、以下の URL からシステムにログインし、登録内容の確認を行ってください。
確認結果の登録企業への連絡は、システム内で行うことができます。

<https://t-ct.jacic.or.jp/XXXXXXXXXXXXXXXXXX>

登録内容確認システムログイン（コリンズ・テクリスホームページ）

コリンズ・テクリスホームページの「検索システム/登録内容確認システムログイン」ページにある「登録内容確認システムログイン」ボタンからもログインが可能です。その際は案件識別キーの入力が必要です。案件識別キーはシステムから送付された「事前確認のお願い」のメールをご覧ください。

検索システム/登録内容確認システム ログイン

コリンズ・テクリス検索システム

コリンズ・テクリス登録内容確認システム

コリンズ・テクリス検索システム

コリンズ・テクリス検索システム（発注機関専用）はこちらからログインしてください。

注意 ログインする場合は、別途、手続きが必要です。

ログイン

コリンズ・テクリス登録内容確認システム

コリンズ・テクリス登録内容確認システム（発注機関専用）はこちらからログインしてください。

※こちらは、初期パスワードではログインできません。

下の「ユーザ管理用ログイン」からログインして本パスワードへ変更してください。

注意

検索システムを契約いただいていない場合は、別途、お申込みの手続きが必要です。

詳しくは登録内容確認システムについてをご確認ください。

- ・ログイン名、パスワード、案件識別キーの入力が必要です。
- ・案件識別キーは発注機関様へ届く「事前確認のお願い」メールに記載されています。

登録内容確認システム
ログイン

ユーザ管理用ログイン

下記の設定はこちらからログインして実施してください。

- ・初期パスワードから本パスワードへ変更する（本パスワードへの変更手順は[こちら](#)）

コリンズ・テクリス登録内容確認システムのログイン画面

コリンズ・テクリス

ヘルプ

ログイン

ログイン名 注意 1)

パスワード 注意 2)

案件識別キー 注意 3)

ログイン 閉じる

注意 1) 利用責任者又は利用責任者補助者から付与されたログイン名を入力してください。

注意 2) 利用責任者又は利用責任者補助者から付与された初期パスワードではログインすることはできません。必ず初期パスワードを本パスワードに変更の上、ログインしてください。
本パスワードへの変更手順は 7. 本パスワードへの変更 をご覧ください。

**7. 初期パスワードから本パスワードへの変更**

初期パスワードを入力した場合のエラーメッセージ画面

t-ct.jacic.or.jp:1443 の内容

MSAC3108-E : パスワードが初期パスワードの状態です。パスワードの変更を行ってください。

OK

注意 3) メール本文に記載された URL から登録内容確認システムに接続する場合、当該案件の案件識別キーは自動入力されます。
貴機関のセキュリティの関係でメール本文の URL のリンクが削除されている場合等はコリンズ・テクリスホームページの「コリンズ・テクリス登録内容確認システムログイン」よりログインしてください。その際は案件識別キーの入力が必要です。案件識別キーはシステムから送付された「事前確認のお願い」のメールをご覧ください。

**注意事項**

パスワード又は案件識別キーに誤りがあり、ログインを 6 回連続して失敗すると約 60 分間ログインができなくなります。

また、案件識別キーの有効日数は 30 日です。有効期限は「事前確認のお願い」のメールの“案件識別キーの有効期限”を確認してください。

有効期限を過ぎた案件識別キーではログインできないため、受注企業に再度、事前確認メールの送付を依頼してください。

ログイン名、パスワードの入力仕様等は次表の通りです。

項目	入力仕様等
ログイン名	<ul style="list-style-type: none"> ・ 10 文字以下です。 ・ 「全角」と「半角」、「大文字」と「小文字」は識別されます。 <p>※ 利用責任者が利用者に発行する「HU + 数字 8 桁」のログイン名は 10 桁で「半角」「大文字」です。</p> <p>※ ログイン名を変更する際、「HU + 数字 8 桁」のログイン名に変更することはできません。</p> <p>※ 半角カタカナは使用できません。</p>
パスワード	<ul style="list-style-type: none"> ・ 半角英字の大文字、半角英字の小文字、半角数字、英数字以外の半角記号 (!@#\$%^&*()_+[]{}) から 2 種類以上を組み合わせた 12 桁から 16 桁です。 <p>※ パスワードの有効期限はありません。</p> <p>※ 初めてログインした場合は [パスワード変更] の画面が表示されますので、パスワードを変更します (注1)。</p> <p>※ 変更するパスワードに現在のパスワードは設定できません。</p> <p>(注1) 初期パスワードのままではシステムの利用（検索システム、登録内容確認システム）はできません。必ずパスワードの変更を行ってください。</p>

パスワードが不明の場合には、パスワードの初期化が必要です。下表の依頼先にパスワードの初期化を依頼してください。ログイン名が不明の場合には、下表の依頼先に確認してください。

利用者別	依頼先
利用責任者	発注機関向けヘルプデスク ※ ログイン名、パスワードのどちらか一方が不明な場合でも、ログイン名、パスワードの両方が再設定されます。
利用責任者補助者 (注)	利用責任者 又は 他の利用責任者補助者 ※ 利用責任者 又は 他の利用責任者補助者がシステムにログインし、「利用者情報の管理> 利用者の確認と作成・編集」でパスワードを再設定し、利用者にログイン名と初期パスワードを連絡します。
利用責任者 及び 利用責任者補助者 以外の利用者 (注)	利用責任者 又は 利用責任者補助者 ※ 利用責任者 又は 利用責任者補助者がシステムにログインし、「利用者情報の管理> 利用者の確認と作成・編集」でパスワードを再設定し、利用者にログイン名と初期パスワードを連絡します。

(注) 当初のログイン名が「HU + 数字 8 桁」の利用者です。

※ 利用責任者及び利用責任者補助者以外の利用者は、権限やワンタイムパスワード使用の有無を自ら確認することができません。

作業内容別 ログイン時に必要な入力項目

発注機関の区分	利用環境	行おうとする作業内容	ログイン名	パスワード	OTP ※ 2	案件識別キー
検索システムの利用契約がある機関	自機関の LAN に接続 ※ 1	オンラインでの登録内容の確認	○	○		○
		自分のログイン名又はパスワードの変更 ※ 3	○	○		
	自機関の LAN の外からインターネットに接続	オンラインでの登録内容の確認	○	○		○
		自分のログイン名又はパスワードの変更 ※ 3	○	○	○	
検索システムの利用契約がない機関		オンラインでの登録内容の確認	○	○		○
		自分のログイン名又はパスワードの変更 ※ 3	○	○	○	

※ 1 JACIC により GIP がコリンズ・テクリスに設定されている場合に限りです。

※ 2 OTP（ワンタイムパスワード）は、利用責任者又は利用責任者補助者による利用権限設定が必要です。

※ 3 パスワードを亡失した場合は、利用責任者又は利用責任者補助者にパスワードの初期化を依頼し、発行してもらった初期パスワードを変更します。

6.2 確認結果の入力

「登録内容確認・結果入力」の画面から、登録内容を確認してください。

登録内容のチェック事項は「4. 登録内容の確認ポイント」をご覧ください。

LINK 4. 登録内容の確認ポイント

確認結果にチェックを入れて、発注機関確認者情報、確認結果送信先を入力してください。

受注企業へのコメント欄に必要事項を記入し確認結果を送信すると、システムから受注企業に自動送信される「事前確認結果のお知らせ」のメール本文に記入したコメントが記載されます。「内容に誤り・疑義があるため、修正してください」にチェックを入れた場合は「登録企業へのコメント」欄は必須となります。具体的な誤りの内容や登録企業への確認事項・指示事項を記入してください。

登録内容確認システム「登録内容確認・結果入力」の画面

コリンズ
ヘルプ ログアウト

登録内容確認・結果入力

確認対象となる工事実績データ

件名	令和5年度テスト工事
登録種別	発注登録

工事実績データの詳細情報を表示します。

[契約データ | 工事データ | 見積データ | 発注機関確認担当者 | 確認結果 | 確認結果送信先]

工事実績データ(契約データ)

登録番号	自社が請け負った一体的先行契約工事のコリンズ登録番号	
設計施工一括発注工事	設計施工一括発注工事か否か	
	設計業務のデクリス登録番号	
コリンズ登録義務の有無	無し	

企業が入力した発注機関確認担当者情報を表示しています。
以下の情報が登録内容確認者に登録されますので、誤りがある場合は正しい情報を入力してください。

発注機関確認担当者情報

発注機関確認担当者所属部署名(必須) <small>[全角] 30文字以下</small>	内閣府大臣官邸 ※上記は、実績データ内の発注機関名です。以下の入力欄には部署名のみを入力してください。 工務課
発注機関確認担当者氏名(必須) <small>[全角] 16文字以下</small>	確認太郎

[▲このページの先頭へ](#)

確認結果を入力してください。
企業へ修正を指示する場合は、「登録企業へのコメント」欄に修正内容等必ず入力してください。

確認結果

確認結果(必須)	<input type="radio"/> 内容が正しいことを確認したため、登録を承認します。 <input type="radio"/> 内容に誤り・疑義があるため、修正してください。
確認年月日(必須) <small>[年] [月] [日] [時] [分] [秒]</small>	西暦 2023 年 04 月 25 日 (令和5年4月25日)
登録企業へのコメント <small>[全角] 1000文字以下</small>	<div style="border: 1px solid #ccc; padding: 5px; min-height: 40px;"> 全角スペースや改行について1文字としてカウントされますのでご注意ください。 </div>

[▲このページの先頭へ](#)

以下のメールアドレスへ確認結果を送信します。
※発注機関メールアドレスは、企業が確認依頼時に入力した情報です。必要に応じて確認結果の送信先を変更してください。

確認結果送信先

企業	担当者メールアドレス(TO)	et_test03@t.jacic.or.jp
	結果受信用メールアドレス(TO)	et_test03@t.jacic.or.jp
	利用責任者メールアドレス(CC)	et_test03@t.jacic.or.jp
発注機関	担当者メールアドレス(TO) (必須) <small>[半角] 110文字以下</small>	orderer_03@t.jacic.or.jp
	担当者メールアドレス確認入力(TO) (必須) <small>[半角] 110文字以下</small>	確認のため、もう一度発注機関担当者のメールアドレスを入力してください。 orderer_03@t.jacic.or.jp
	同業者(CC) <small>3名まで入力可</small>	氏名-1 <small>[全角] 16文字以下</small>
	追加	メールアドレス-1 <small>[半角] 110文字以下</small>

[▲このページの先頭へ](#)

次へ
一時保存

ポイント

登録種別が「履歴全部削除登録」で、削除理由が「発注機関の都合（受注企業に一切責任なし）によるもの」の場合は、支払済登録料を受注企業に返還します。当該案件の登録種別が「履歴全部削除登録」の場合は、削除理由に誤りが無いか確認してください。

また、登録種別が「履歴一部削除登録」の場合も、削除理由が記載されますので内容を確認してください。

登録内容確認システム「登録内容確認・結果入力」の画面（履歴全部削除登録の場合）

コリンズ
ヘルプ ログアウト

登録内容確認・結果入力

確認対象となる工事実績データ	
件名	赤坂地区テスト工事
登録種別	履歴全部削除登録
削除理由	発注機関の都合(受注企業に一切責任なし)によるもの 発注機関の都合により工事契約が解除となったため。
上記の削除理由に間違いなければ、規約に基づき支払済登録料を受注企業に返還します。	

工事実績データの詳細情報を表示します。 [[契約データ](#) | [工事データ](#) | [技術者データ](#) | [技術データ](#) | [発注機関確認担当者](#) | [確認結果](#) | [確認結果送信先](#)]

工事実績データ(契約データ)	
登録番号	4050120619
変更事由発生年月日	
自社が請け負った一体的先行契約工事のコリンズ登録番号	
設計施工一括発注工事	設計施工一括発注工事か否か
	設計業務のテクリス登録番号
コリンズ登録義務の有無	有り
件名	赤坂地区テスト工事
対象水系・路線名称	
請負金額	12,000,000円
契約工期	西暦 2023年07月01日 ~ 西暦 2024年04月30日
実工期	
発注機関情報	発注機関名(発注機関コード)
	〇〇県〇〇局△△事務所(31302000)
	郵便番号

6.3 確認結果の送信

確認結果を「内容が正しいことを確認したため、登録を承認します。」にチェックを入れて送信した場合は、承認した確認結果（「登録のための確認のお願い」）が添付された「事前確認結果のお知らせ（承認）」メールが、システムから受注企業に自動送信されます（メールは発注機関にも自動送信されます。）。したがって、確認結果を発注機関から受注企業に伝達する必要はありません。

その後、受注企業が登録システムで登録処理を行うと、システムは「登録内容確認書」を発行します。

「3 登録のステップ ポイント5：「登録内容確認書」を受領」に進んでください。

LINK 3. 登録のステップ ポイント5：「登録内容確認書」を受領

また「内容に誤り・疑義があるため、修正してください。」にチェックを入れて送信した場合は、「事前確認結果のお知らせ（差し戻し）」メールがシステムから受注企業に自動送信され、差し戻しされます。

修正が完了したのちに改めて「登録のための確認のお願い」が添付されたメールがシステムから自動送信されます。（内容が正しくなるまで確認作業を繰り返します。）

登録内容確認システム「登録内容確認・結果入力確認」の画面

登録内容確認・結果入力確認			
確認対象となる工事実績データ			
件名	一般国道48号 青葉山トンネル工事		
登録種別	受注登録		
登録内容確認結果を表示します。			
発注機関確認担当者情報			
発注機関担当者所属部署名	〇〇〇部署		
発注機関担当者氏名	山田一郎		
確認結果			
確認結果	内容が正しいことを確認したため、登録を承認します。		
確認年月日	西暦2022年12月31日（令和4年12月31日）		
登録企業へのコメント	承認致します。		
確認結果送信先			
企業	担当者メールアドレス(TO)	xxxxxxxx@xxxx.jp	
	結果受信用メールアドレス(TO)	xxxxxxxx@xxxx.jp	
	利用責任者メールアドレス(CC)	xxxxxxxx@xxxx.jp	
発注機関	担当者メールアドレス(TO)	xxxxxxxx@xxxx.jp	
	同報者(CC)	氏名-1	佐藤〇〇
		メールアドレス-2	xxxxxxxx@xxxx.jp
		氏名-2	斉藤〇〇
		メールアドレス-2	xxxxxxxx@xxxx.jp
登録内容確認結果を上記の宛先に送信します。			
確認結果の送信		戻る	

7 初期パスワードから本パスワードへの変更

コリンズ・テクリス登録内容確認システムは、初期パスワード（※）ではログインできません。以下の手順に従い、必ず初期パスワードから本パスワードへ変更してください。

（※）初期パスワードとは、新規利用者の設定時又はパスワードの初期化を実施した際に発行されるパスワードです。

利用責任者の初期パスワードは、JACIC から利用責任者にお伝えします。利用責任者補助者又は利用者の初期パスワードは、設定した者（利用責任者又は利用責任者補助者）から当該利用者へ通知されます。

7.1 本パスワードへの変更

（1）本パスワードに変更するためのログイン

① 検索システムを契約している発注機関

ユーザ管理用ログインの検索システムを契約している発注機関様用の「ログイン」ボタンから、利用責任者又は利用責任者補助者から付与されたログイン名、初期パスワードを入力してログインしてください。

ユーザ管理用ログイン

下記の設定はこちらからログインして実施してください。

- ・初期パスワードから本パスワードへ変更する（本パスワードへの変更手順は[こちら](#)）
- ・利用責任者又は利用責任者補助者が新規利用者作成や利用者の利用権限を編集する

検索システムを契約している発注機関様はこちらからログインしてください。

ログイン

② 検索システムを契約していない発注機関

ユーザ管理用ログインの検索システムを契約していない発注機関様用の「ログイン（ワンタイムパスワード）」ボタンから、利用責任者又は利用責任者補助者から付与されたログイン名、初期パスワードを入力してログインしてください。

検索システムを契約している発注機関様はこちらからログインしてください。

ログイン

検索システムを契約していない発注機関様はこちらからログインしてください。

ログイン
(ワンタイムパスワード)

1) ログイン名、パスワードを入力した後に、ワンタイムパスワードを発行します。

※ログイン名とパスワードが一致しても、ワンタイムパスワードの利用権限が設定されていなければエラーになります。

発注機関ログイン（ワンタイムパスワード）

ログイン名

パスワード

2) メールで受け取ったワンタイムパスワードを入力してログインします。

ワンタイムパスワード入力

abcd***@jacic.or.jp宛てに、「ワンタイムパスワード発行のお知らせ」のメールを送信しました。
メールに記載されたワンタイムパスワードを入力してください。

（2）本パスワードへの変更

本パスワードとして、新しいパスワードを登録しログアウトしてください。

コリンズ・テクリス
ヘルプ ログアウト

〇〇県〇〇市 確認課 確認太郎 前回ログイン日時:2022/09/16 11:36:24

パスワード変更

MSAC0044-I: パスワードの変更を行ってください。

現在のパスワード (必須)	<input type="password"/>
新しいパスワード (必須) <small>[半角英数字記号] 12文字 - 16文字</small>	<input type="password"/>
新しいパスワードの確認入力 (必須) <small>[半角英数字記号] 12文字 - 16文字</small>	<input type="password"/>

※変更された情報でログインできるようになるまで数分程度かかる場合があります。

コリンズ・テクリス

t-ct.jacic.or.jp:1443 の内容
 MSAC0053-W: この内容で登録します。よろしいですか。

ヘルプ ログアウト

〇〇県〇〇市 確認課 確認太郎 前回ログイン日時:2022/09/16 11:36:24

パスワード変更

MSAC0044-I: パスワードの変更を行ってください。

現在のパスワード (必須)	<input type="password"/>
新しいパスワード (必須) <small>[半角英数字記号] 12文字 - 16文字</small>	<input type="password"/>
新しいパスワードの確認入力 (必須) <small>[半角英数字記号] 12文字 - 16文字</small>	<input type="password"/>

※変更された情報でログインできるようになるまで数分程度かかる場合があります。

7.2 「ログイン（ワンタイムパスワード）」にログインできない場合

ワンタイムパスワードが発行されなくてログインできない場合は、利用責任者及び利用責任者補助者が発行したログイン名、パスワードを確認してください。

ログイン名、パスワードの入力仕様等は次表のとおりです。

⚠ 注意事項

パスワードに誤りがあり、ログインを6回連続して失敗すると約60分間ログインができなくなります。
 ログイン名及びパスワードが一致していないと、ワンタイムパスワードが発行されません。
 ログイン名及びパスワードが一致していても、利用責任者又は利用責任者補助者が行うワンタイムパスワードの使用設定ができていなければエラーになります。

項目	入力仕様等
ログイン名	<ul style="list-style-type: none"> ・ 10文字以下です。 ・ 「全角」と「半角」、「大文字」と「小文字」は識別されます。 <p>※ 利用責任者が利用者に発行する「HU + 数字 8桁」のログイン名は10桁で「半角」「大文字」です。 ※ ログイン名を変更する際、「HU + 数字 8桁」のログイン名に変更することはできません。 ※ 半角カタカナは使用できません。</p>
パスワード	<ul style="list-style-type: none"> ・ 半角英字の大文字、半角英字の小文字、半角数字、英数字以外の半角記号 (!@#\$%^&*()_+ - [] { }) から2種類以上を組み合わせた12桁から16桁です。 <p>※ パスワードの有効期限はありません。 ※ 初めてログインした場合は [パスワード変更] の画面が表示されますので、パスワードを変更します (注1)。 ※ 変更するパスワードに現在のパスワードは設定できません。</p> <p>(注1) 初期パスワードのままではシステムの利用（検索システム、登録内容確認システム）はできません。必ずパスワードの変更を行ってください。</p>

パスワードが不明の場合には、パスワードの初期化が必要です。下表の依頼先にパスワードの初期化を依頼してください。
ログイン名が不明の場合には、下表の依頼先に確認してください。

利用者別	依頼先
利用責任者	発注機関向けヘルプデスク ※ ログイン名、パスワードのどちらか一方が不明な場合でも、ログイン名、パスワードの両方が再設定されます。
利用責任者補助者 ^(注)	利用責任者 又は 他の利用責任者補助者 ※ 利用責任者 又は 他の利用責任者補助者がシステムにログインし、「利用者情報の管理> 利用者の確認と作成・編集」でパスワードを再設定し、利用者にログイン名とパスワードを連絡します。
利用責任者、 利用責任者補助者 以外の利用者 ^(注)	利用責任者 又は 利用責任者補助者 ※ 利用責任者 又は 利用責任者補助者がシステムにログインし、「利用者情報の管理> 利用者の確認と作成・編集」でパスワードを再設定し、利用者にログイン名とパスワードを連絡します。

(注) 当初のログイン名が「HU+ 数字 8桁」の利用者です。



注意事項

ワンタイムパスワードの有効時間は発行から 10 分間です。
ワンタイムパスワードを用いたログインは 4 回連続して失敗するとそのワンタイムパスワードが使用できなくなります。もう一度ワンタイムパスワードの発行からやり直してください。



LINK

7.1 本パスワードへの変更

1) [本パスワードに変更するためのログイン](#) ② [検索システムを契約していない発注機関](#)

コリンズ・テクリス 登録内容確認システム マニュアル 発注機関確認担当者編

添付資料

8.1 登録のための確認のお願い（帳票サンプル） ※サンプルとしてコリンズの帳票を掲載します。

8.1.1 登録種別：受注登録（1 / 4）

登録のための確認のお願い

年 月 日

〇〇県〇〇局△△事務所

御中

以下の工事実績データの登録内容について確認をお願いします。

（請負者）

株式会社 J A C I C テ ス ト

登録対象工事情報	
登録種別	受注登録
登録番号	
件名	赤坂地区テスト工事
請負金額（税込）	10,000,000 円(1000万円)
契約工期	2023年07月01日 ～ 2024年03月31日(令和5年7月1日 ～ 令和6年3月31日)
発注機関名	〇〇県〇〇局△△事務所
契約方式	一般競争入札方式（価格）
受注形態	単独

確認に際しての留意事項	
・登録内容の詳細は「当該工事の登録履歴」および「登録予定の工事実績データ（明細）」を参照してください。	

登録内容の事前確認結果 ※以下を記入して登録企業担当者に渡してください。	
発注機関確認担当者 記入欄	上記の工事実績データについて登録して良いことを確認した。 発注機関名 : 〇〇県〇〇局△△事務所
※誤記がある場合は 正しい内容を余白に 記入してください。	所属部署名 : テスト課 担当者氏名 : 確認太郎
※確認年月日や確認者署名を 記入しない場合は、本件の登録を認め た証拠が残るように メール等で企業へ ご連絡ください。	担当者メールアドレス : orderer_03@jt.jacic.or.jp 確認年月日 : _____ 年 _____ 月 _____ 日 確認者署名 : _____

JACICへの連絡事項 ※JACICに本帳票を提出する場合は必ず記入してください。	
登録企業担当者 記入欄	提出年月日 : _____ 年 _____ 月 _____ 日 担当者氏名 : _____ 所属部署名 : _____ TEL : _____ FAX : _____

20230728140514

8.1 登録のための確認のお願い（帳票サンプル）

8.1.1 登録種別：受注登録（2 / 4）

登録種別	受注登録
件名	赤坂地区テスト工事

当該工事の登録履歴

当該工事の登録履歴

登録履歴はありません。

8.1 登録のための確認のお願い (帳票サンプル)

8.1.1 登録種別：受注登録 (3 / 4)

登録種別	受注登録
件名	赤坂地区テスト工事

登録予定の工事実績データ (明細)

工事実績データ (契約データ)		
コリンズ登録義務の有無	有り	
件名	赤坂地区テスト工事	
請負金額 (税込)	10,000,000 円(1000万円)	
契約工期	2023年07月01日 ~ 2024年03月31日(令和5年7月1日 ~ 令和6年3月31日)	
発注機関情報	発注機関名	(31302000：地方公共団体 (都道府県) 東京都 財務局) ○○県□□局△△事務所
契約方式	一般競争入札方式 (価格)	
緊急随契か否か	緊急随契ではない	
災害復旧工事か否か	災害復旧工事ではない	
受注形態	単独	
契約特別事項	VE対象工事か否か	VE対象工事ではない
	ISO対象工事か否か	ISO対象工事ではない
請負者	請負者名称	株式会社J A C I Cテスト
	請負者名称フリガナ	ジャシックテスト
	企業ID	K002405955
	建設業許可番号	国土交通大臣許可 第 000020 号
	事業所名	セブンス支所
	事業所住所	郵便番号：107-8416 東京都 港区赤坂7-77-777 アカサカセブンスビル77階
	事業所TEL・FAX番号	TEL： 03-3505-7777 ・ FAX： 03-3505-9999

工事実績データ (工事データ)		
公共事業の分野	河川	
本件登録工事の受注に対応した建設業許可業種	土木一式工事	
本件登録工事の入札参加資格区分	一般土木工事	
工種	工種	アスファルト舗装工事
	工法・型式 (1)	工法・型式
施工場所 (1)	起点住所	(13103：東京都 港区) 東京都港区赤坂7丁目
	終点住所	(13103：東京都 港区) 東京都港区赤坂7丁目
施工場所規制等	施工地域	その他地域
	夜間工事の有無	無し
	交通規制の有無	無し
	近接施工の有無	無し

工事実績データ (技術者データ)		
技術者情報 (1)	役割	現場代理人
	所属企業ID	K002405955
	所属企業の許可番号	国土交通大臣許可 第 000020 号
	所属企業名	株式会社J A C I Cテスト
	技術者ID	0330763385
	氏名	技術者01
	氏名フリガナ	ギジュツシャ
	生年月日	1990年01月01日(平成 2年1月1日)
	監理技術者資格者証番号	10000000001

20230728140514

8.1 登録のための確認のお願い（帳票サンプル）

8.1.1 登録種別：受注登録（4 / 4）

登録種別	受注登録
件名	赤坂地区テスト工事

工事実績データ（技術者データ）		
技術者情報（1）	従事期間	2023年07月01日 ～ 2024年03月31日(令和5年7月1日 ～ 令和6年3月31日)
技術者情報（2）	役割	主任技術者
	所属企業ID	K002405955
	所属企業の許可番号	国土交通大臣許可 第 000020 号
	所属企業名	株式会社 J A C I C テスト
	技術者ID	0330763386
	氏名	技術者 0 2
	氏名フリガナ	ギジュツシャ
	生年月日	1990年01月02日(平成 2年1月2日)
	監理技術者資格者証番号	1000000002
	従事期間	2023年07月01日 ～ 2024年03月31日(令和5年7月1日 ～ 令和6年3月31日)

20230728140514

8.1 登録のための確認のお願い (帳票サンプル)

8.1.2 登録種別 : 変更登録 (1 / 4)

登録のための確認のお願い

年 月 日

〇〇県〇〇局△△事務所

御中

以下の工事実績データの登録内容について確認をお願いします。

(請負者)

株式会社 J A C I C テ ス ト

登録対象工事情報	
登録種別	変更登録
登録番号	4050120619
件名	赤坂地区テスト工事
請負金額 (税込)	12,000,000 円(1200万円)
契約工期	2023年07月01日 ~ 2024年04月30日 (令和5年7月1日 ~ 令和6年4月30日)
発注機関名	〇〇県〇〇局△△事務所
契約方式	一般競争入札方式 (価格)
受注形態	単独

確認に際しての留意事項

- ・登録内容の詳細は「当該工事の登録履歴」および「登録予定の工事実績データ (明細)」を参照してください。

登録内容の事前確認結果 ※以下を記入して登録企業担当者に渡してください。

発注機関確認担当者 記入欄	上記の工事実績データについて登録して良いことを確認した。 発注機関名 : 〇〇県〇〇局△△事務所
※誤記がある場合は 正しい内容を余白に 記入してください。	所属部署名 : テスト課 担当者氏名 : 確認太郎
※確認年月日や確認者署名を 記入しない場合は、本件の登録を認め た証拠が残るように メール等で企業へ ご連絡ください。	担当者メールアドレス : orderer_03@jt.jacic.or.jp 確認年月日 : _____ 年 _____ 月 _____ 日 確認者署名 : _____

JACICへの連絡事項 ※JACICに本帳票を提出する場合は必ず記入してください。

登録企業担当者 記入欄	提出年月日 : _____ 年 _____ 月 _____ 日 担当者氏名 : _____ 所属部署名 : _____ TEL : _____ FAX : _____
----------------	--

20230728143420

8.1 登録のための確認のお願い（帳票サンプル）

8.1.2 登録種別：変更登録（2 / 4）

登録種別	変更登録
件名	赤坂地区テスト工事

当該工事の登録履歴

当該工事の登録履歴			
1	受注登録	2023年07月28日	

8.1 登録のための確認のお願い（帳票サンプル）

8.1.2 登録種別：変更登録（3 / 4）

登録種別	変更登録
件名	赤坂地区テスト工事

登録予定の工事実績データ（明細）

工事実績データ（契約データ）		
登録番号	4050120619	
変更事由発生年月日	2023年07月15日(令和5年7月15日)	
コリンズ登録義務の有無	有り	
件名	赤坂地区テスト工事	
請負金額（税込）	12,000,000 円(1200万円)	
契約工期	2023年07月01日 ～ 2024年04月30日(令和5年7月1日 ～ 令和6年4月30日)	
発注機関情報	発注機関名	(31302000：地方公共団体（都道府県） 東京都 財務局) ○○県□□局△△事務所
契約方式	一般競争入札方式（価格）	
緊急随契か否か	緊急随契ではない	
災害復旧工事か否か	災害復旧工事ではない	
受注形態	単独	
契約特別事項	VE対象工事か否か	VE対象工事ではない
	ISO対象工事か否か	ISO対象工事ではない
請負者	請負者名称	株式会社 J A C I C テスト
	請負者名称フリガナ	ジャシツクテスト
	企業ID	K002405955
	建設業許可番号	国土交通大臣許可 第 000020 号
	事業所名	セブンス支所
	事業所住所	郵便番号：107-8416 東京都 港区赤坂7-77-777 アカサカセブンスビル77階
事業所TEL・FAX番号	TEL： 03-3505-7777 ・ FAX： 03-3505-9999	

工事実績データ（工事データ）		
公共事業の分野	河川	
本件登録工事の受注に対応した建設業許可業種	土木一式工事	
本件登録工事の入札参加資格区分	一般土木工事	
工種	工種	アスファルト舗装工事
	工法・型式(1)	アスファルト舗装工
施場所(1)	起点住所	(13103：東京都 港区) 東京都港区赤坂7丁目
	終点住所	(13103：東京都 港区) 東京都港区赤坂7丁目
施場所規制等	施工地域	その他地域
	夜間工事の有無	無し
	交通規制の有無	無し
	近接施工の有無	無し

工事実績データ（技術者データ）		
技術者情報(1)	役割	現場代理人
	所属企業ID	K002405955
	所属企業の許可番号	国土交通大臣許可 第 000020 号
	所属企業名	株式会社 J A C I C テスト
	技術者ID	0330763385
	氏名	技術者01
	氏名フリガナ	ギジュツシャ

20230728143420

8.1 登録のための確認のお願い（帳票サンプル）

8.1.2 登録種別：変更登録（4 / 4）

登録種別	変更登録
件名	赤坂地区テスト工事

工事実績データ（技術者データ）		
技術者情報（1）	生年月日	1990年01月01日（平成 2年1月1日）
	監理技術者資格者証番号	10000000001
	従事期間	2023年07月01日 ～ 2024年03月31日（令和5年7月1日 ～ 令和6年3月31日）
技術者情報（2）	役割	主任技術者
	所属企業ID	K002405955
	所属企業の許可番号	国土交通大臣許可 第 000020 号
	所属企業名	株式会社 J A C I C テスト
	技術者ID	0330763386
	氏名	技術者 0 2
	氏名フリガナ	ギジュツシャ
	生年月日	1990年01月02日（平成 2年1月2日）
	監理技術者資格者証番号	10000000002
	従事期間	2023年07月01日 ～ 2024年03月31日（令和5年7月1日 ～ 令和6年3月31日）

登録予定の工事実績データ（前回登録内容との比較）

対象項目	前回	今回
変更事由発生年月日	【受注登録時入力対象外】	西暦 2023年07月15日
請負金額（税込）	10,000,000 円	12,000,000 円
契約工期完了年月日	西暦 2024年03月31日	西暦 2024年04月30日

8.1 登録のための確認のお願い (帳票サンプル)

8.1.3 登録種別：訂正登録 (1 / 4)

登録のための確認のお願い

年 月 日

〇〇県〇〇局△△事務所

御中

以下の工事実績データの登録内容について確認をお願いします。

(請負者)

株式会社 J A C I C テ ス ト

登録対象工事情報	
登録種別	第1回変更登録の訂正登録
登録番号	4050120619
件名	赤坂地区テスト工事
請負金額 (税込)	12,000,000 円(1200万円)
契約工期	2023年07月01日 ~ 2024年04月30日(令和5年7月1日 ~ 令和6年4月30日)
発注機関名	〇〇県〇〇局△△事務所
契約方式	一般競争入札方式 (価格)
受注形態	単独

確認に際しての留意事項

- ・登録内容の詳細は「当該工事の登録履歴」および「登録予定の工事実績データ (明細)」を参照してください。

登録内容の事前確認結果 ※以下を記入して登録企業担当者に渡してください。

発注機関確認担当者 記入欄	上記の工事実績データについて登録して良いことを確認した。 発注機関名 : 〇〇県〇〇局△△事務所
※誤記がある場合は 正しい内容を余白に 記入してください。	所属部署名 : テスト課 担当者氏名 : 確認太郎
※確認年月日や確認者署名を 記入しない場合は、本件の登録を認め た証拠が残るように メール等で企業へ ご連絡ください。	担当者メールアドレス : orderer_03@jt.jacic.or.jp 確認年月日 : _____ 年 _____ 月 _____ 日 確認者署名 : _____

JACICへの連絡事項 ※JACICに本帳票を提出する場合は必ず記入してください。

登録企業担当者 記入欄	提出年月日 : _____ 年 _____ 月 _____ 日 担当者氏名 : _____ 所属部署名 : _____ TEL : _____ FAX : _____
----------------	--

20230728151908

8.1 登録のための確認のお願い（帳票サンプル）

8.1.3 登録種別：訂正登録（2 / 4）

登録種別	第1回変更登録の訂正登録
件名	赤坂地区テスト工事

当該工事の登録履歴

当該工事の登録履歴				
1	受注登録	2023年07月28日	2 第1回変更登録	2023年07月28日

8.1 登録のための確認のお願い (帳票サンプル)

8.1.3 登録種別 : 訂正登録 (3 / 4)

登録種別	第1回変更登録の訂正登録
件名	赤坂地区テスト工事

登録予定の工事実績データ (明細)

工事実績データ (契約データ)		
登録番号	4050120619	
変更事由発生日	2023年07月15日(令和5年7月15日)	
コリンズ登録義務の有無	有り	
件名	赤坂地区テスト工事	
請負金額 (税込)	12,000,000 円(1200万円)	
契約工期	2023年07月01日 ~ 2024年04月30日(令和5年7月1日 ~ 令和6年4月30日)	
発注機関情報	発注機関名	(31302000 : 地方公共団体 (都道府県) 東京都 財務局) 〇〇県□□局△△事務所
契約方式	一般競争入札方式 (価格)	
緊急随契か否か	緊急随契ではない	
災害復旧工事か否か	災害復旧工事ではない	
受注形態	単独	
契約特別事項	VE対象工事か否か	VE対象工事ではない
	ISO対象工事か否か	ISO対象工事ではない
請負者	請負者名称	株式会社 J A C I C テスト
	請負者名称フリガナ	ジャシックテスト
	企業ID	K002405955
	建設業許可番号	国土交通大臣許可 第 000020 号
	事業所名	セブンス支所
	事業所住所	郵便番号 : 107-8416 東京都 港区赤坂7-77-777 アカサカセブンスビル77階
事業所TEL・FAX番号	TEL : 03-3505-7777 ・ FAX : 03-3505-9999	

工事実績データ (工事データ)		
公共事業の分野	道路	
本件登録工事の受注に対応した建設業許可業種	土木一式工事	
本件登録工事の入札参加資格区分	一般土木工事	
工種	工種	アスファルト舗装工事
	工法・型式 (1)	アスファルト舗装工
施工場所 (1)	起点住所	(13103 : 東京都 港区) 東京都港区赤坂7丁目
	終点住所	(13103 : 東京都 港区) 東京都港区赤坂7丁目
施工場所規制等	施工地域	その他地域
	夜間工事の有無	無し
	交通規制の有無	無し
	近接施工の有無	無し

工事実績データ (技術者データ)		
技術者情報 (1)	役割	現場代理人
	所属企業ID	K002405955
	所属企業の許可番号	国土交通大臣許可 第 000020 号
	所属企業名	株式会社 J A C I C テスト
	技術者ID	0330763385
	氏名	技術者01
	氏名フリガナ	ギジュツシャ

20230728151908

8.1 登録のための確認のお願い（帳票サンプル）

8.1.3 登録種別：訂正登録（4 / 4）

登録種別	第1回変更登録の訂正登録
件名	赤坂地区テスト工事

工事実績データ（技術者データ）		
技術者情報（1）	生年月日	1990年01月01日(平成 2年1月1日)
	監理技術者資格者証番号	10000000001
	従事期間	2023年07月01日 ～ 2024年03月31日(令和5年7月1日 ～ 令和6年3月31日)
技術者情報（2）	役割	主任技術者
	所属企業ID	K002405955
	所属企業の許可番号	国土交通大臣許可 第 000020 号
	所属企業名	株式会社 J A C I C テスト
	技術者ID	0330763386
	氏名	技術者 0 2
	氏名フリガナ	ギジュツシャ
	生年月日	1990年01月02日(平成 2年1月2日)
	監理技術者資格者証番号	10000000002
従事期間	2023年07月01日 ～ 2024年03月31日(令和5年7月1日 ～ 令和6年3月31日)	

登録予定の工事実績データ（前回登録内容との比較）

対象項目	前回	今回
公共事業の分野	河川	道路

8.1 登録のための確認のお願い (帳票サンプル)

8.1.4 登録種別：竣工登録 (1/5)

登録のための確認のお願い

年 月 日

〇〇県〇〇局△△事務所

御中

以下の工事実績データの登録内容について確認をお願いします。

(請負者)

株式会社 J A C I C テ ス ト

登録対象工事情報	
登録種別	竣工登録
登録番号	4050120619
件名	赤坂地区テスト工事
請負金額 (税込)	12,000,000 円(1200万円)
契約工期	2023年07月01日 ~ 2024年04月30日(令和5年7月1日 ~ 令和6年4月30日)
発注機関名	〇〇県〇〇局△△事務所
契約方式	一般競争入札方式 (価格)
受注形態	単独

確認に際しての留意事項

- ・登録内容の詳細は「当該工事の登録履歴」および「登録予定の工事実績データ (明細)」を参照してください。

登録内容の事前確認結果 ※以下を記入して登録企業担当者に渡してください。

発注機関確認担当者 記入欄	上記の工事実績データについて登録して良いことを確認した。 発注機関名 : 〇〇県〇〇局△△事務所
※誤記がある場合は 正しい内容を余白に 記入してください。	所属部署名 : テスト課 担当者氏名 : 確認太郎
※確認年月日や確認者署名を 記入しない場合は、本件の登録を認め た証拠が残るように メール等で企業へ ご連絡ください。	担当者メールアドレス : orderer_03@jt.jacic.or.jp 確認年月日 : _____ 年 _____ 月 _____ 日 確認者署名 : _____

JACICへの連絡事項 ※JACICに本帳票を提出する場合は必ず記入してください。

登録企業担当者 記入欄	提出年月日 : _____ 年 _____ 月 _____ 日 担当者氏名 : _____ 所属部署名 : _____ TEL : _____ FAX : _____
----------------	--

20230728154159

8.1 登録のための確認のお願い（帳票サンプル）

8.1.4 登録種別：竣工登録（2／5）

登録種別	竣工登録
件名	赤坂地区テスト工事

当該工事の登録履歴

当該工事の登録履歴					
1	受注登録	2023年07月28日	2	第1回変更登録	2023年07月28日
3	第1回変更登録の第1回訂正登録	2023年07月28日			

20230728154159

8.1 登録のための確認のお願い（帳票サンプル）

8.1.4 登録種別：竣工登録（3/5）

登録種別	竣工登録
件名	赤坂地区テスト工事

登録予定の工事実績データ（明細）

工事実績データ（契約データ）		
登録番号	4050120619	
コリンズ登録義務の有無	有り	
件名	赤坂地区テスト工事	
請負金額（税込）	12,000,000 円(1200万円)	
契約工期	2023年07月01日 ～ 2024年04月30日(令和5年7月1日 ～ 令和6年4月30日)	
発注機関情報	発注機関名	(31302000：地方公共団体（都道府県） 東京都 財務局) 〇〇県□□局△△事務所
契約方式	一般競争入札方式（価格）	
緊急随契か否か	緊急随契ではない	
災害復旧工事か否か	災害復旧工事ではない	
受注形態	単独	
契約特別事項	VE対象工事か否か	VE対象工事ではない
	ISO対象工事か否か	ISO対象工事ではない
請負者	請負者名称	株式会社J A C I Cテスト
	請負者名称フリガナ	ジャシックテスト
	企業ID	K002405955
	建設業許可番号	国土交通大臣許可 第 000020 号
	事業所名	セブンス支所
	事業所住所	郵便番号：107-8416 東京都 港区赤坂7-77-777 アカサカセブンスビル77階
事業所TEL・FAX番号	TEL： 03-3505-7777 ・ FAX： 03-3505-9999	

工事実績データ（工事データ）		
公共事業の分野	道路	
本件登録工事の受注に対応した建設業許可業種	土木一式工事	
本件登録工事の入札参加資格区分	一般土木工事	
工種	工種	アスファルト舗装工事
	工法・型式(1)	アスファルト舗装工
施工場所(1)	起点住所	(13103：東京都 港区) 東京都港区赤坂7丁目
	終点住所	(13103：東京都 港区) 東京都港区赤坂7丁目
施工場所規制等	施工地域	その他地域
	夜間工事の有無	無し
	交通規制の有無	無し
	近接施工の有無	無し
工事概要	テスト	

工事実績データ（技術者データ）		
技術者情報(1)	役割	現場代理人
	所属企業ID	K002405955
	所属企業の許可番号	国土交通大臣許可 第 000020 号
	所属企業名	株式会社J A C I Cテスト
	技術者ID	0330763385
	氏名	技術者01
	氏名フリガナ	ギジュツシャ

20230728154159

8.1 登録のための確認のお願い (帳票サンプル)

8.1.4 登録種別：竣工登録 (4/5)

登録種別	竣工登録
件名	赤坂地区テスト工事

工事実績データ (技術者データ)		
技術者情報 (1)	生年月日	1990年01月01日(平成 2年1月1日)
	監理技術者資格者証番号	10000000001
	従事期間	2023年07月01日 ~ 2024年03月31日(令和5年7月1日 ~ 令和6年3月31日)
技術者情報 (2)	役割	主任技術者
	所属企業ID	K002405955
	所属企業の許可番号	国土交通大臣許可 第 000020 号
	所属企業名	株式会社 J A C I C テスト
	技術者ID	0330763386
	氏名	技術者 0 2
	氏名フリガナ	ギジュツシャ
	生年月日	1990年01月02日(平成 2年1月2日)
	監理技術者資格者証番号	10000000002
従事期間	2023年07月01日 ~ 2024年03月31日(令和5年7月1日 ~ 令和6年3月31日)	

工事実績データ (技術データ)		
工法 (1)	工種	アスファルト舗装工事
	工法・型式	アスファルト舗装工
	工法毎の延長・施工面積	_____
	工法	アスファルト舗装
	工法毎の延長	_____
	工法毎の舗装施工面積	_____
	工法毎の延長・施工面積	_____
	工法	_____
	工法毎の延長	_____
	工法毎の舗装施工面積	_____
	工法毎の延長・施工面積	_____
	工法	_____
	工法毎の延長	_____
	工法毎の舗装施工面積	_____
	総延長	_____
	舗装施工総面積	_____
	アスファルト合材量	_____
	車線数	_____
	設計交通量 (主要部分)	_____
	設計 C B R	_____
	縦断勾配 (代表値)	_____
	1レーンの幅員 (代表値)	_____
	わだち掘れ (代表値)	_____
	既設アスファルト混合物の厚さ (代表値)	_____
	再生骨材混合率 (代表値)	_____
	新工法、新技術	_____
	新工法、新技術	_____
新工法、新技術	_____	
新工法、新技術	_____	
新工法、新技術	_____	

20230728154159

8.1 登録のための確認のお願い（帳票サンプル）

8.1.4 登録種別：竣工登録（5 / 5）

登録種別	竣工登録
件名	赤坂地区テスト工事

登録予定の工事实績データ（前回登録内容との比較）

対象項目	前回	今回
変更事由発生年月日	西暦 2023年07月15日	【削除】
技術データ（アスファルト舗装工事 アスファルト舗装工） 工法	【受注登録時入力対象外】	アスファルト舗装

工事概要	内容
前回	【追加】
今回	テスト

8.1 登録のための確認のお願い（帳票サンプル）

8.1.5 登録種別：履歴全部削除登録（1 / 4）

登録のための確認のお願い

年 月 日

〇〇県〇〇局△△事務所

御中

以下の工事実績データの登録内容について確認をお願いします。

(請負者)

株式会社 J A C I C テ ス ト

登録対象工事情報	
登録種別	履歴全部削除登録
登録番号	4050120619
件名	赤坂地区テスト工事
請負金額（税込）	12,000,000 円(1200万円)
契約工期	2023年07月01日 ～ 2024年04月30日(令和5年7月1日 ～ 令和6年4月30日)
発注機関名	〇〇県〇〇局△△事務所
契約方式	一般競争入札方式（価格）
受注形態	単独

確認に際しての留意事項
<ul style="list-style-type: none"> 登録内容の詳細は「当該工事の登録履歴」および「登録予定の工事実績データ（明細）」を参照してください。 受注企業は、本件履歴全部削除について「発注機関の都合（受注企業に一切責任なし）によるもの」を選択し、その具体理由を「発注機関の都合により工事契約が解除となったため。」としています。間違いありませんか？間違いなければ、規約に基づき支払済登録料を受注企業に返還します。

登録内容の事前確認結果 ※以下を記入して登録企業担当者に渡してください。	
発注機関確認担当者記入欄	上記の工事実績データについて登録して良いことを確認した。 発注機関名 : 〇〇県〇〇局△△事務所
※誤記がある場合は正しい内容を余白に記入してください。	所属部署名 : テスト課 担当者氏名 : 確認太郎
※確認年月日や確認者署名を記入しない場合は、本件の登録を認めた証拠が残るようにメール等で企業へご連絡ください。	担当者メールアドレス : orderer_03@jt.jacic.or.jp 確認年月日 : _____ 年 _____ 月 _____ 日 確認者署名 : _____

JACICへの連絡事項 ※JACICに本帳票を提出する場合は必ず記入してください。	
登録企業担当者記入欄	提出年月日 : _____ 年 _____ 月 _____ 日 担当者氏名 : _____ 所属部署名 : _____ TEL : _____ FAX : _____

20230728155506

8.1 登録のための確認のお願い（帳票サンプル）

8.1.5 登録種別：履歴全部削除登録（2 / 4）

登録種別	履歴全部削除登録
件名	赤坂地区テスト工事

当該工事の登録履歴

当該工事の登録履歴					
1	受注登録	2023年07月28日	2	第1回変更登録	2023年07月28日
3	第1回変更登録の第1回訂正登録	2023年07月28日	4	竣工登録	2023年07月28日

20230728155506

8.1 登録のための確認のお願い（帳票サンプル）

8.1.5 登録種別：履歴全部削除登録（3 / 4）

登録種別	履歴全部削除登録
件名	赤坂地区テスト工事

登録予定の工事実績データ（明細）

工事実績データ（契約データ）		
登録番号	4050120619	
コリンズ登録義務の有無	有り	
件名	赤坂地区テスト工事	
請負金額（税込）	12,000,000 円(1200万円)	
契約工期	2023年07月01日 ～ 2024年04月30日(令和5年7月1日 ～ 令和6年4月30日)	
発注機関情報	発注機関名	(31302000：地方公共団体（都道府県） 東京都 財務局) ○○県□□局△△事務所
契約方式	一般競争入札方式（価格）	
緊急随契か否か	緊急随契ではない	
災害復旧工事か否か	災害復旧工事ではない	
受注形態	単独	
契約特別事項	VE対象工事か否か	VE対象工事ではない
	ISO対象工事か否か	ISO対象工事ではない
請負者	請負者名称	株式会社J A C I Cテスト
	請負者名称フリガナ	ジャシックテスト
	企業ID	K002405955
	建設業許可番号	国土交通大臣許可 第 000020 号
	事業所名	セブンス支所
	事業所住所	郵便番号：107-8416 東京都 港区赤坂7-77-777 アカサカセブンスビル77階
	事業所TEL・FAX番号	TEL： 03-3505-7777 ・ FAX： 03-3505-9999

工事実績データ（工事データ）		
公共事業の分野	道路	
本件登録工事の受注に対応した建設業許可業種	土木一式工事	
本件登録工事の入札参加資格区分	一般土木工事	
工種	工種	アスファルト舗装工事
	工法・型式(1)	アスファルト舗装工
施工場所(1)	起点住所	(13103：東京都 港区) 東京都港区赤坂7丁目
	終点住所	(13103：東京都 港区) 東京都港区赤坂7丁目
施工場所規制等	施工地域	その他地域
	夜間工事の有無	無し
	交通規制の有無	無し
	近接施工の有無	無し
工事概要	テスト	

工事実績データ（技術者データ）		
技術者情報(1)	役割	現場代理人
	所属企業ID	K002405955
	所属企業の許可番号	国土交通大臣許可 第 000020 号
	所属企業名	株式会社J A C I Cテスト
	技術者ID	0330763385
	氏名	技術者01
	氏名フリガナ	ギジュツシャ

20230728155506

8.1 登録のための確認のお願い (帳票サンプル)

8.1.5 登録種別：履歴全部削除登録 (4 / 4)

登録種別	履歴全部削除登録
件名	赤坂地区テスト工事

工事実績データ (技術者データ)		
技術者情報 (1)	生年月日	1990年01月01日(平成 2年1月1日)
	監理技術者資格者証番号	10000000001
	従事期間	2023年07月01日 ~ 2024年03月31日(令和5年7月1日 ~ 令和6年3月31日)
技術者情報 (2)	役割	主任技術者
	所属企業ID	K002405955
	所属企業の許可番号	国土交通大臣許可 第 000020 号
	所属企業名	株式会社 J A C I C テスト
	技術者ID	0330763386
	氏名	技術者 0 2
	氏名フリガナ	ギジュツシャ
	生年月日	1990年01月02日(平成 2年1月2日)
	監理技術者資格者証番号	10000000002
従事期間	2023年07月01日 ~ 2024年03月31日(令和5年7月1日 ~ 令和6年3月31日)	

工事実績データ (技術データ)		
工法 (1)	工種	アスファルト舗装工事
	工法・型式	アスファルト舗装工
	工法毎の延長・施工面積	_____
	工法	アスファルト舗装
	工法毎の延長	_____
	工法毎の舗装施工面積	_____
	工法毎の延長・施工面積	_____
	工法	_____
	工法毎の延長	_____
	工法毎の舗装施工面積	_____
	工法毎の延長・施工面積	_____
	工法	_____
	工法毎の延長	_____
	工法毎の舗装施工面積	_____
	総延長	_____
	舗装施工総面積	_____
	アスファルト合材量	_____
	車線数	_____
	設計交通量 (主要部分)	_____
	設計 C B R	_____
	縦断勾配 (代表値)	_____
	1レーンの幅員 (代表値)	_____
	わだち掘れ (代表値)	_____
	既設アスファルト混合物の厚さ (代表値)	_____
	再生骨材混合率 (代表値)	_____
	新工法、新技術	_____
	新工法、新技術	_____
新工法、新技術	_____	
新工法、新技術	_____	
新工法、新技術	_____	

20230728155506

8.2 登録内容確認・入力画面（登録内容確認システム画面サンプル） ※サンプルとしてコリンズの画面を掲載します。

8.2.1 登録種別：受注登録（1／3）

コリンズ JACIC ヘルプ ログアウト

登録内容確認・結果入力

確認対象となる工事実績データ	
件名	赤坂地区テスト工事
登録種別	受注登録

工事実績データの詳細情報を表示します。

[[契約データ](#) | [工事データ](#) | [技術者データ](#) | [発注機関確認担当者](#) | [確認結果](#) | [確認結果送信先](#)]

工事実績データ(契約データ)

登録番号				
自社が請け負った一体的先行契約工事のコリンズ登録番号				
設計施工一括発注工事	設計施工一括発注工事か否か			
	設計業務のテクリス登録番号			
コリンズ登録義務の有無	有り			
件名	赤坂地区テスト工事			
対象水系・路線名称				
請負金額	10,000,000円			
契約工期	西暦 2023年07月01日 ~ 西暦 2024年03月31日			
実工期				
発注機関情報	発注機関名(発注機関コード)	〇〇県〇〇局△△事務所(31302000)		
	郵便番号			
	住所			
	電話番号			
	実績内容確認年月日			
	実績内容確認担当者所属部署名			
	実績内容確認担当者氏名			
実績内容確認担当者氏名フリガナ				
設計書コード				
契約方式	一般競争入札方式(価格)			
緊急随契か否か	緊急随契ではない			
災害復旧工事か否か	災害復旧工事ではない			
受注形態	単独			
契約特別事項	VE	対象工事か否か	VE対象工事ではない	
		方式・種別		
		提案の採否等		
請負者	ISO対象工事であるか否か		ISO対象工事ではない	
	企業ID	K002405955		
	請負者名称	株式会社JACICテスト		
	請負者名称フリガナ	ジャックテスト		
	建設業許可番号	国土交通大臣許可 第 000020 号		
	事業所	事業所名	セブンス支所	
		郵便番号	107-8416	
		住所	東京都 港区赤坂7-77-777 アカサカセブンスビル77階	
電話番号		03-3505-7777		
FAX番号		03-3505-9999		

[▲このページの先頭へ](#)

8.2 登録内容確認・入力画面（登録内容確認システム画面サンプル）

8.2.1 登録種別：受注登録（2 / 3）

工事実績データ(工事データ)		
公共事業の分野	河川	
本件登録工事の受注に対応した建設業許可業種	土木一式工事	
本件登録工事の入札参加資格区分	一般土木工事	
工種、工法・型式	アスファルト舗装工事 アスファルト舗装工	
施工場所(1)	起点住所(施工場所コード)	東京都港区赤坂7丁目(13103)
	起点座標	
	終点住所(施工場所コード)	東京都港区赤坂7丁目(13103)
	終点座標	
施工場所規制等	施工地域	その他地域
	夜間工事の有無	無し
交通規制	交通規制の有無	無し
	交通規制道路の種別	
	規制道路の交通量	
	規制車線数	
	交通の確保手段	
近接施工	近接施工の有無	無し
	近接する構造物	
工事概要		

[▲このページの先頭へ](#)

工事実績データ(技術者データ)		
技術者情報1	役割	現場代理人
	企業ID	K002405955
	所属企業の許可番号	国土交通大臣許可 第 000020 号
	所属企業	株式会社JACICテスト
	技術者ID	0330763385
	氏名	技術者01
	氏名フリガナ	ギジュツシヤ
	生年月日	西暦 1990年01月01日
	監理技術者資格者証番号	1000000001
	従事期間	西暦 2023年07月01日 ~ 西暦 2024年03月31日
担当工事内容		
技術者情報2	役割	主任技術者
	企業ID	K002405955
	所属企業の許可番号	国土交通大臣許可 第 000020 号
	所属企業	株式会社JACICテスト
	技術者ID	0330763386
	氏名	技術者02
	氏名フリガナ	ギジュツシヤ
	生年月日	西暦 1990年01月02日
	監理技術者資格者証番号	1000000002
	従事期間	西暦 2023年07月01日 ~ 西暦 2024年03月31日
担当工事内容		

[▲このページの先頭へ](#)

8.2 登録内容確認・入力画面（登録内容確認システム画面サンプル）

8.2.1 登録種別：受注登録（3 / 3）

企業が入力した発注機関確認担当者情報を表示しています。
以下の情報が登録内容確認書に登録されますので、誤りがある場合は正しい情報を入力し直してください。

発注機関確認担当者情報	
発注機関担当者所属部署名（必須） <small>[全角] 30文字以下</small>	○○県□□局△△事務所 ※上記は、実績データ内の発注機関名です。以下の入力欄には部署名のみを入力してください。 <input type="text" value="テスト課"/>
発注機関担当者氏名（必須） <small>[全角] 16文字以下</small>	<input type="text" value="確認太郎"/>

[▲このページの先頭へ](#)

確認結果を入力してください。
企業へ修正を指示する場合は、「登録企業へのコメント」欄に修正内容等を必ず入力してください。

確認結果	
確認結果（必須）	<input type="radio"/> 内容が正しいことを確認したため、登録を承認します。 <input type="radio"/> 内容に誤り・疑義があるため、修正してください。
確認年月日（必須） <small>[半角数字] 4桁-2桁-2桁</small>	西暦 <input type="text" value="2023"/> 年 <input type="text" value="07"/> 月 <input type="text" value="28"/> 日（令和5年7月28日）
登録企業へのコメント <small>[全半角] 500文字以下</small>	全角スペースや改行についても1文字としてカウントされますのでご注意ください。 <div style="border: 1px solid gray; height: 150px; width: 100%;"></div>

以下のメールアドレスへ確認結果を送信します。
※発注機関メールアドレスは、企業が確認依頼時に入力した情報です。必要に応じて確認結果の送信先を変更してください。

確認結果送信先		
企業	担当者メールアドレス(To)	ct_test00@jt.jacic.or.jp
	結果受信用メールアドレス(To)	ct_test00@jt.jacic.or.jp
	利用責任者メールアドレス(Cc)	ct_test01@jt.jacic.or.jp
発注機関	担当者メールアドレス(To)（必須） <small>[半角] 120文字以下</small>	<input type="text" value="orderer_03@jt.jacic.or.jp"/>
	担当者メールアドレス確認入力(To)（必須） <small>[半角] 120文字以下</small>	確認のため、もう一度発注機関担当者のメールアドレスを入力してください。 <input type="text" value="orderer_03@jt.jacic.or.jp"/>
	同報者(Cc)	氏名-1 <small>[全角] 16文字以下</small> <input type="text"/>
	追加	メールアドレス-1 <small>[半角] 120文字以下</small> <input type="text"/>

[▲このページの先頭へ](#)

次へ

一時保存

8.2 登録内容確認・入力画面（登録内容確認システム画面サンプル）

8.2.2 登録種別：変更登録（1／3）

コリンズ
JAC

ヘルプ
ログアウト

登録内容確認・結果入力

確認対象となる工事実績データ	
件名	赤坂地区テスト工事
登録種別	変更登録

工事実績データの詳細情報を表示します。

[\[契約データ \]](#) | [\[工事データ \]](#) | [\[技術者データ \]](#) | [\[発注機関確認担当者 \]](#) | [\[確認結果 \]](#) | [\[確認結果送信先 \]](#)

工事実績データ(契約データ)

登録番号	4050120619			
変更事由発生年月日	西暦 2023年07月15日			
自社が請け負った一体的先行契約工事の コリンズ登録番号				
設計施工一括発注工事	設計施工一括発注工事か否か			
	設計業務のテクリス登録番号			
コリンズ登録義務の有無	有り			
件名	赤坂地区テスト工事			
対象水系・路線名称				
請負金額	12,000,000円			
契約工期	西暦 2023年07月01日 ~ 西暦 2024年04月30日			
実工期				
発注機関情報	発注機関名(発注機関コード)	〇〇県〇〇局△△事務所(31302000)		
	郵便番号			
	住所			
	電話番号			
	実績内容確認年月日			
	実績内容確認担当者所属部署名			
発注機関情報	発注機関名(発注機関コード)	〇〇県〇〇局△△事務所(31302000)		
	郵便番号			
	住所			
	電話番号			
	実績内容確認年月日			
	実績内容確認担当者所属部署名			
	実績内容確認担当者氏名			
実績内容確認担当者氏名フリガナ				
設計書コード				
契約方式	一般競争入札方式(価格)			
緊急随契約か否か	緊急随契約ではない			
災害復旧工事か否か	災害復旧工事ではない			
受注形態	単独			
契約特別事項	VE	対象工事か否か	VE対象工事ではない	
		方式・種別		
		提案の採否等		
	ISO対象工事であるか否か	ISO対象工事ではない		
請負者	企業ID	K002405955		
	請負者名称	株式会社JACICテスト		
	請負者名称フリガナ	ジャンクテスト		
	建設業許可番号	国土交通大臣許可 第 000020 号		
	事業所	事業所名	セブンス支所	
		郵便番号	107-8416	
		住所	東京都 港区赤坂7-77-777 アカサカセブンスビル77階	
		電話番号	03-3505-7777	
FAX番号		03-3505-9999		

[▲このページの先頭へ](#)

8.2 登録内容確認・入力画面（登録内容確認システム画面サンプル）

8.2.2 登録種別：変更登録（2 / 3）

工事实績データ(工事データ)

公共事業の分野	河川	
本件登録工事の受注に対応した建設業許可業種	土木一式工事	
本件登録工事の入札参加資格区分	一般土木工事	
工種、工法・型式	アスファルト舗装工事 アスファルト舗装工	
施工場所(1)	起点住所(施工場所コード)	東京都港区赤坂7丁目(13103)
	起点座標	
	終点住所(施工場所コード)	東京都港区赤坂7丁目(13103)
	終点座標	
施工場所規制等	施工地域	その他地域
	夜間工事の有無	無し
交通規制	交通規制の有無	無し
	交通規制道路の種類別	
	規制道路の交通量	
	規制車線数	
	交通の確保手段	
近接施工	近接施工の有無	無し
	近接する構造物	
工事概要		

[▲このページの先頭へ](#)

工事实績データ(技術者データ)

技術者情報1	役割	現場代理人
	企業ID	K002405955
	所属企業の許可番号	国土交通大臣許可 第 000020 号
	所属企業	株式会社JACICテスト
	技術者ID	0330763385
	氏名	技術者01
	氏名フリガナ	ギジュツシャ
	生年月日	西暦 1990年01月01日
	監理技術者資格者証番号	10000000001
	従事期間	西暦 2023年07月01日 ~ 西暦 2024年03月31日
担当工事内容		
技術者情報2	役割	主任技術者
	企業ID	K002405955
	所属企業の許可番号	国土交通大臣許可 第 000020 号
	所属企業	株式会社JACICテスト
	技術者ID	0330763386
	氏名	技術者02
	氏名フリガナ	ギジュツシャ
	生年月日	西暦 1990年01月02日
	監理技術者資格者証番号	10000000002
	従事期間	西暦 2023年07月01日 ~ 西暦 2024年03月31日
担当工事内容		

[▲このページの先頭へ](#)

8.2 登録内容確認・入力画面（登録内容確認システム画面サンプル）

8.2.2 登録種別：変更登録（3 / 3）

企業が入力した発注機関確認担当者情報を表示しています。
以下の情報が登録内容確認書に登録されますので、誤りがある場合は正しい情報を入力してください。

発注機関確認担当者情報	
発注機関担当者所属部署名（必須） [全角] 30文字以下	○○県○○局△△事務所 ※上記は、実績データ内の発注機関名です。以下の入力欄には部署名のみを入力してください。 <input type="text" value="テスト課"/>
発注機関担当者氏名（必須） [全角] 16文字以下	<input type="text" value="確認太郎"/>

[▲このページの先頭へ](#)

確認結果を入力してください。
企業へ修正を指示する場合は、「登録企業へのコメント」欄に修正内容等を必ず入力してください。

確認結果	
確認結果（必須）	<input type="radio"/> 内容が正しいことを確認したため、登録を承認します。 <input type="radio"/> 内容に誤り・疑義があるため、修正してください。
確認年月日（必須） [半角数字] 4桁-2桁-2桁	西暦 <input type="text" value="2023"/> 年 <input type="text" value="07"/> 月 <input type="text" value="28"/> 日 (令和5年7月28日)
登録企業へのコメント [全半角] 600文字以下	全角スペースや改行についても1文字としてカウントされますのでご注意ください。 <div style="border: 1px solid black; height: 60px; width: 100%;"></div>

[▲このページの先頭へ](#)

以下のメールアドレスへ確認結果を送信します。
※発注機関メールアドレスは、企業が確認依頼時に入力した情報です。必要に応じて確認結果の送信先を変更してください。

確認結果送信先		
企業	担当者メールアドレス(To)	ct_test03@jt.jacic.or.jp
	結果受信用メールアドレス(To)	ct_test03@jt.jacic.or.jp
	利用責任者メールアドレス(Cc)	ct_test01@jt.jacic.or.jp
発注機関	担当者メールアドレス(To) (必須) [半角] 120文字以下	<input type="text" value="orderer_03@jt.jacic.or.jp"/>
	担当者メールアドレス確認入力(To) (必須) [半角] 120文字以下	確認のため、もう一度発注機関担当者のメールアドレスを入力してください。 <input type="text" value="orderer_03@jt.jacic.or.jp"/>
	同報者(Cc) 3名まで入力可 <input type="button" value="追加"/>	氏名-1 [全角] 16文字以下 <input type="text"/>
		メールアドレス-1 [半角] 120文字以下 <input type="text"/>

[▲このページの先頭へ](#)

8.2 登録内容確認・入力画面（登録内容確認システム画面サンプル）

8.2.3 登録種別：訂正登録（1 / 3）

コリンズ

ヘルプ
ログアウト

登録内容確認・結果入力

確認対象となる工事実績データ	
件名	赤坂地区テスト工事
登録種別	第1回変更登録の訂正登録

工事実績データの詳細情報を表示します。

[\[契約データ | 工事データ | 技術者データ | 発注機関確認担当者 | 確認結果 | 確認結果送信先 \]](#)

工事実績データ(契約データ)			
登録番号	4050120619		
変更事由発生年月日	西暦 2023年07月15日		
自社が請け負った一体的先行契約工事のコリンズ登録番号			
設計施工一括発注工事	設計施工一括発注工事か否か		
	設計業務のテクリス登録番号		
コリンズ登録義務の有無	有り		
件名	赤坂地区テスト工事		
対象水系・路線名称			
請負金額	12,000,000円		
契約工期	西暦 2023年07月01日 ~ 西暦 2024年04月30日		
実工期			
発注機関情報	発注機関名(発注機関コード)	〇〇県〇〇局△△事務所(31302000)	
	郵便番号		
	住所		
	電話番号		
	実績内容確認年月日		
	実績内容確認担当者所属部署名		
	実績内容確認担当者氏名		
実績内容確認担当者氏名フリガナ			
設計書コード			
契約方式	一般競争入札方式(価格)		
緊急随契約か否か	緊急随契ではない		
災害復旧工事か否か	災害復旧工事ではない		
受注形態	単独		
契約特別事項	VE	対象工事か否か	VE対象工事ではない
		方式・種別	
		提案の採否等	
		ISO対象工事であるか否か	ISO対象工事ではない
請負者	企業ID	K002405965	
	請負者名称	株式会社JACICテスト	
	請負者名称フリガナ	ジャンクテスト	
	建設業許可番号	国土交通大臣許可 第 000020 号	
	事業所	事業所名	セブンス支所
		郵便番号	107-8416
		住所	東京都 港区赤坂7-77-777 アカサカセブンスビル77階
		電話番号	03-3505-7777
	FAX番号	03-3505-9999	

8.2 登録内容確認・入力画面（登録内容確認システム画面サンプル）

8.2.3 登録種別：訂正登録（2／3）

工事实績データ(工事データ)		
公共事業の分野		道路
本件登録工事の受注に対応した建設業許可業種		土木一式工事
本件登録工事の入札参加資格区分		一般土木工事
工種、工法・型式		アスファルト舗装工事 アスファルト舗装工
施工場所(1)	起点住所(施工場所コード)	東京都港区赤坂7丁目(13103)
	起点座標	
	終点住所(施工場所コード)	東京都港区赤坂7丁目(13103)
	終点座標	
施工場所規制等	施工地域	その他地域
	夜間工事の有無	無し
交通規制	交通規制の有無	無し
	交通規制道路の種別	
	規制道路の交通量	
	規制車線数	
	交通の確保手段	
近接施工	近接施工の有無	無し
	近接する構造物	
工事概要		

[▲このページの先頭へ](#)

工事实績データ(技術者データ)		
技術者情報1	役割	現場代理人
	企業ID	K002405955
	所属企業の許可番号	国土交通大臣許可 第 000020 号
	所属企業	株式会社JACICテスト
	技術者ID	0330763385
	氏名	技術者01
	氏名フリガナ	ギジュツシャ
	生年月日	西暦 1990年01月01日
	監理技術者資格者証番号	10000000001
	従事期間	西暦 2023年07月01日 ～ 西暦 2024年03月31日
	担当工事内容	
	技術者情報2	役割
企業ID		K002405955
所属企業の許可番号		国土交通大臣許可 第 000020 号
所属企業		株式会社JACICテスト
技術者ID		0330763386
氏名		技術者02
氏名フリガナ		ギジュツシャ
生年月日		西暦 1990年01月02日
監理技術者資格者証番号		10000000002
従事期間		西暦 2023年07月01日 ～ 西暦 2024年03月31日
担当工事内容		

[▲このページの先頭へ](#)

8.2 登録内容確認・入力画面（登録内容確認システム画面サンプル）

8.2.3 登録種別：訂正登録（3 / 3）

企業が入力した発注機関確認担当者情報を表示しています。
以下の情報が登録内容確認書に登録されますので、誤りがある場合は正しい情報を入力し直してください。

発注機関確認担当者情報	
発注機関担当者所属部署名（必須） [全角] 30文字以下	○○県○○局△△事務所 ※上記は、実績データ内の発注機関名です。以下の入力欄には部署名のみを入力してください。 <input type="text" value="テスト課"/>
発注機関担当者氏名（必須） [全角] 16文字以下	<input type="text" value="確認太郎"/>

[▲このページの先頭へ](#)

確認結果を入力してください。
企業へ修正を指示する場合は、「登録企業へのコメント」欄に修正内容等を必ず入力してください。

確認結果	
確認結果（必須）	<input type="radio"/> 内容が正しいことを確認したため、登録を承認します。 <input type="radio"/> 内容に誤り・疑義があるため、修正してください。
確認年月日（必須） [半角数字] 4桁-2桁-2桁	西暦 <input type="text" value="2023"/> 年 <input type="text" value="07"/> 月 <input type="text" value="28"/> 日（令和5年7月28日）
登録企業へのコメント [全半角] 500文字以下	全角スペースや改行についても1文字としてカウントされますのでご注意ください。 <div style="border: 1px solid black; height: 60px; width: 100%;"></div>

[▲このページの先頭へ](#)

以下のメールアドレスへ確認結果を送信します。
※発注機関メールアドレスは、企業が確認依頼時に入力した情報です。必要に応じて確認結果の送信先を変更してください。

確認結果送信先		
企業	担当者メールアドレス（TO） ct_test03@jt.jacic.or.jp	
	結果受信メールアドレス（TO） ct_test03@jt.jacic.or.jp	
	利用責任者メールアドレス（CC） ct_test01@jt.jacic.or.jp	
発注機関	担当者メールアドレス（TO）（必須） [半角] 120文字以下 <input type="text" value="orderer_03@jt.jacic.or.jp"/>	
	担当者メールアドレス確認入力（TO）（必須） [半角] 120文字以下 確認のため、もう一度発注機関担当者のメールアドレスを入力してください。 <input type="text" value="orderer_03@jt.jacic.or.jp"/>	
	同報者（CC） 3名まで入力可 <input type="button" value="追加"/>	氏名-1 [全角] 16文字以下 <input type="text"/>
		メールアドレス-1 [半角] 120文字以下 <input type="text"/>

[▲このページの先頭へ](#)

8.2 登録内容確認・入力画面（登録内容確認システム画面サンプル）

8.2.4 登録種別：竣工登録（1 / 4）

コリンズ

ヘルプ

ログアウト

登録内容確認・結果入力

確認対象となる工事実績データ

件名	赤坂地区テスト工事
登録種別	竣工登録

工事実績データの詳細情報を表示します。

[\[契約データ | 工事データ | 技術者データ | 技術データ | 発注機関確認担当者 | 確認結果 | 確認結果送信先 \]](#)

工事実績データ(契約データ)

登録番号	4050120619			
変更事由発生年月日				
自社が請け負った一体的先行契約工事の コリンズ登録番号				
設計施工一括発注工事	設計施工一括発注工事か否か			
	設計業務のテクリス登録番号			
コリンズ登録義務の有無	有り			
件名	赤坂地区テスト工事			
対象水系・路線名称				
請負金額	12,000,000円			
契約工期	西暦 2023年07月01日 ~ 西暦 2024年04月30日			
実工期				
発注機関情報	発注機関名(発注機関コード)	〇〇県〇〇局△△事務所(31302000)		
	郵便番号			
	住所			
	電話番号			
	実績内容確認年月日			
	実績内容確認担当者所属部署名			
	実績内容確認担当者氏名			
実績内容確認担当者氏名フリガナ				
設計書コード				
契約方式	一般競争入札方式(価格)			
緊急随契約か否か	緊急随契約ではない			
災害復旧工事か否か	災害復旧工事ではない			
受注形態	単独			
契約特別事項	VE	対象工事か否か	VE対象工事ではない	
		方式・種別		
		提案の採否等		
	ISO対象工事であるか否か	ISO対象工事ではない		
請負者	企業ID	K002405955		
	請負者名称	株式会社JACICテスト		
	請負者名称フリガナ	ジャックテスト		
	建設業許可番号	国土交通大臣許可 第 000020 号		
	事業所	事業所名	セブンス支所	
		郵便番号	107-8416	
		住所	東京都 港区赤坂7-77-777 アカサカセブンスビル77階	
		電話番号	03-3505-7777	
FAX番号		03-3505-9999		

[▲このページの先頭へ](#)

8.2 登録内容確認・入力画面（登録内容確認システム画面サンプル）

8.2.4 登録種別：竣工登録（2 / 4）

工事实績データ(工事データ)		
公共事業の分野	道路	
本件登録工事の受注に対応した建設業許可業種	土木一式工事	
本件登録工事の入札参加資格区分	一般土木工事	
工種、工法・型式	アスファルト舗装工事 アスファルト舗装工	
施工場所(1)	起点住所(施工場所コード)	東京都港区赤坂7丁目(13103)
	起点座標	
	終点住所(施工場所コード)	東京都港区赤坂7丁目(13103)
	終点座標	
施工場所規制等	施工地域	その他地域
	夜間工事の有無	無し
交通規制	交通規制の有無	無し
	交通規制道路の種別	
	規制道路の交通量	
	規制車線数	
	交通の確保手段	
近接施工	近接施工の有無	無し
	近接する構造物	
工事概要	テスト	

[▲このページの先頭へ](#)

工事实績データ(技術者データ)			
技術者情報1	役割	現場代理人	
	企業ID	K002405955	
	所属企業の許可番号	国土交通大臣許可 第 000020 号	
	所属企業	株式会社JACICテスト	
	技術者ID	0330763385	
	氏名	技術者01	
	氏名フリガナ	ギジュツシャ	
	生年月日	西暦 1990年01月01日	
	監理技術者資格者証番号	10000000001	
	従事期間	西暦 2023年07月01日 ~ 西暦 2024年03月31日	
	担当工事内容		
	技術者情報2	役割	主任技術者
		企業ID	K002405955
所属企業の許可番号		国土交通大臣許可 第 000020 号	
所属企業		株式会社JACICテスト	
技術者ID		0330763386	
氏名		技術者02	
氏名フリガナ		ギジュツシャ	
生年月日		西暦 1990年01月02日	
監理技術者資格者証番号		10000000002	
従事期間		西暦 2023年07月01日 ~ 西暦 2024年03月31日	
担当工事内容			

[▲このページの先頭へ](#)

8.2 登録内容確認・入力画面（登録内容確認システム画面サンプル）

8.2.4 登録種別：竣工登録（3 / 4）

工事実績データ(技術データ)			
アスファルト舗装工事 アスファルト舗装工	工法毎の延長・施工面積-1	工法-1	アスファルト舗装
		工法毎の延長-1	
		工法毎の舗装施工面積-1	
	工法毎の延長・施工面積-2	工法-2	
		工法毎の延長-2	
		工法毎の舗装施工面積-2	
	工法毎の延長・施工面積-3	工法-3	
		工法毎の延長-3	
		工法毎の舗装施工面積-3	
	総延長		
	舗装施工総面積		
	アスファルト合材量		
	車線数		
	設計交通量(主要部分)		
	設計CBR		
	縦断勾配(代表値)		
	1レーンの幅員(代表値)		
	わだち揺れ(代表値)		
	既設アスファルト混合物の厚さ(代表値)		
	再生骨材混合率(代表値)		
新工法、新技術			

[▲このページの先頭へ](#)

8.2 登録内容確認・入力画面（登録内容確認システム画面サンプル）

8.2.4 登録種別：竣工登録（4 / 4）

企業が入力した発注機関確認担当者情報を表示しています。
以下の情報が登録内容確認書に登録されますので、誤りがある場合は正しい情報を入力し直してください。

発注機関確認担当者情報	
発注機関担当者所属部署名（必須） [全角] 30文字以下	○○県○○局△△事務所 ※上記は、実績データ内の発注機関名です。以下の入力欄には部署名のみを入力してください。 <input type="text" value="テスト課"/>
発注機関担当者氏名（必須） [全角] 16文字以下	<input type="text" value="確認太郎"/>

[▲このページの先頭へ](#)

確認結果を入力してください。
企業へ修正を指示する場合は、「登録企業へのコメント」欄に修正内容等を必ず入力してください。

確認結果	
確認結果（必須）	<input type="radio"/> 内容が正しいことを確認したため、登録を承認します。 <input type="radio"/> 内容に誤り・疑義があるため、修正してください。
確認年月日（必須） [半角数字] 4桁-2桁-2桁	西暦 <input type="text" value="2023"/> 年 <input type="text" value="07"/> 月 <input type="text" value="28"/> 日（令和5年7月28日）
登録企業へのコメント [全半角] 500文字以下	全角スペースや改行についても1文字としてカウントされますのでご注意ください。 <div style="border: 1px solid black; height: 100px; width: 100%;"></div>

[▲このページの先頭へ](#)

以下のメールアドレスへ確認結果を送信します。
※発注機関メールアドレスは、企業が確認依頼時に入力した情報です。必要に応じて確認結果の送信先を変更してください。

確認結果送信先		
企業	担当者メールアドレス(TO)	ct_test03@jt.jacic.or.jp
	結果受信メールアドレス(TO)	ct_test03@jt.jacic.or.jp
	利用責任者メールアドレス(CC)	ct_test01@jt.jacic.or.jp
発注機関	担当者メールアドレス(TO) (必須) [半角] 120文字以下	<input type="text" value="orderer_03@jt.jacic.or.jp"/>
	担当者メールアドレス確認入力(TO) (必須) [半角] 120文字以下	確認のため、もう一度発注機関担当者のメールアドレスを入力してください。 <input type="text" value="orderer_03@jt.jacic.or.jp"/>
	同報者(CC)	氏名-1 [全角] 16文字以下 <input type="text"/>
	追加	メールアドレス-1 [半角] 120文字以下 <input type="text"/>

[▲このページの先頭へ](#)

[次へ](#) [一時保存](#)

8.2 登録内容確認・入力画面（登録内容確認システム画面サンプル）

8.2.5 登録種別：履歴全部削除登録（1 / 4）

コリンズ

ヘルプ

ログアウト

JACIC

登録内容確認・結果入力

確認対象となる工事実績データ	
件名	赤坂地区テスト工事
登録種別	履歴全部削除登録
削除理由	発注機関の都合(受注企業に一切責任なし)によるもの 発注機関の都合により工事契約が解除となったため。

上記の削除理由に間違いがなければ、規約に基づき支払済登録料を受注企業に返還します。

工事実績データの詳細情報を表示します。

[[契約データ](#) | [工事データ](#) | [技術者データ](#) | [技術データ](#) | [発注機関確認担当者](#) | [確認結果](#) | [確認結果送信先](#)]

工事実績データ(契約データ)	
登録番号	4050120619
変更事由発生年月日	
自社が請け負った一体的先行契約工事のコリンズ登録番号	
設計施工一括発注工事	設計施工一括発注工事か否か 設計業務のテクリス登録番号
コリンズ登録義務の有無	有り
件名	赤坂地区テスト工事
対象水系・路線名称	
請負金額	12,000,000円
契約工期	西暦 2023年07月01日 ~ 西暦 2024年04月30日
実工期	
発注機関情報	発注機関名(発注機関コード) ○○県口局△△事務所(81802000) 郵便番号 住所 電話番号 実績内容確認年月日 実績内容確認担当者所属部署名 実績内容確認担当者氏名 実績内容確認担当者氏名フリガナ
設計書コード	
契約方式	一般競争入札方式(価格)
緊急随契約か否か	緊急随契約ではない
災害復旧工事か否か	災害復旧工事ではない
受注形態	単独
契約特別事項	VE 対象工事か否か VE対象工事ではない 方式・種別 提案の採否等 ISO対象工事であるか否か ISO対象工事ではない
請負者	企業ID K002405955 請負者名称 株式会社JACICテスト 請負者名称フリガナ ジャックテスト 建設業許可番号 国土交通大臣許可 第 000020 号 事業所 事業所名 セブンス支所 郵便番号 107-8416 住所 東京都 港区赤坂7-77-777 アカサカセブンスビル77階 電話番号 03-3505-7777 FAX番号 03-3505-9999

[▲このページの先頭へ](#)

8.2 登録内容確認・入力画面（登録内容確認システム画面サンプル）

8.2.5 登録種別：履歴全部削除登録（2 / 4）

工事实績データ(工事データ)		
公共事業の分野	道路	
本件登録工事の受注に対応した建設業許可業種	土木一式工事	
本件登録工事の入札参加資格区分	一般土木工事	
工種、工法・型式	アスファルト舗装工事 アスファルト舗装工	
施工場所(1)	起点住所(施工場所コード)	東京都港区赤坂7丁目(13103)
	起点座標	
	終点住所(施工場所コード)	東京都港区赤坂7丁目(13103)
	終点座標	
施工場所規制等	施工地域	その他地域
	夜間工事の有無	無し
交通規制	交通規制の有無	無し
	交通規制道路の種別	
	規制道路の交通量	
	規制車線数	
	交通の確保手段	
近接施工	近接施工の有無	無し
	近接する構造物	
工事概要	テスト	

[▲このページの先頭へ](#)

工事实績データ(技術者データ)		
技術者情報1	役割	現場代理人
	企業ID	K002405955
	所属企業の許可番号	国土交通大臣許可 第 000020 号
	所属企業	株式会社JACICテスト
	技術者ID	0330763385
	氏名	技術者01
	氏名フリガナ	ギジュツシャ
	生年月日	西暦 1990年01月01日
	監理技術者資格者証番号	10000000001
	従事期間	西暦 2023年07月01日 ~ 西暦 2024年03月31日
	担当工事内容	
技術者情報2	役割	主任技術者
	企業ID	K002405955
	所属企業の許可番号	国土交通大臣許可 第 000020 号
	所属企業	株式会社JACICテスト
	技術者ID	0330763386
	氏名	技術者02
	氏名フリガナ	ギジュツシャ
	生年月日	西暦 1990年01月02日
	監理技術者資格者証番号	10000000002
	従事期間	西暦 2023年07月01日 ~ 西暦 2024年03月31日
	担当工事内容	

[▲このページの先頭へ](#)

8.2 登録内容確認・入力画面（登録内容確認システム画面サンプル）

8.2.5 登録種別：履歴全部削除登録（3 / 4）

工事実績データ(技術データ)				
アスファルト舗装工事 アスファルト舗装工	工法毎の延長・施工面積-1	工法-1	アスファルト舗装	
		工法毎の延長-1		
		工法毎の舗装施工面積-1		
	工法毎の延長・施工面積-2	工法-2		
		工法毎の延長-2		
		工法毎の舗装施工面積-2		
	工法毎の延長・施工面積-3	工法-3		
		工法毎の延長-3		
		工法毎の舗装施工面積-3		
	総延長			
	舗装施工総面積			
	アスファルト合材量			
	車線数			
	設計交通量(主要部分)			
	設計CBR			
	縦断勾配(代表値)			
	1レーンの幅員(代表値)			
	わだち掘れ(代表値)			
	既設アスファルト混合物の厚さ(代表値)			
	再生骨材混合率(代表値)			
	新工法、新技術			

[▲このページの先頭へ](#)

8.2 登録内容確認・入力画面（登録内容確認システム画面サンプル）

8.2.5 登録種別：履歴全部削除登録（4 / 4）

企業が入力した発注機関確認担当者情報を表示しています。
以下の情報が登録内容確認に登録されますので、誤りがある場合は正しい情報を入力し直してください。

発注機関確認担当者情報

発注機関担当者所属部署名（必須） [全角] 30文字以下	〇〇県〇〇局△△事務所 ※上記は、実績データ内の発注機関名です。以下の入力欄には部署名のみを入力してください。 テスト課
発注機関担当者氏名（必須） [全角] 16文字以下	確認太郎

[▲このページの先頭へ](#)

確認結果を入力してください。
企業へ修正を指示する場合は、「登録企業へのコメント」欄に修正内容等を必ず入力してください。

確認結果

確認結果（必須）	<input type="radio"/> 内容が正しいことを確認したため、登録を承認します。 <input type="radio"/> 内容に誤り・疑義があるため、修正してください。
確認年月日（必須） [半角数字] 4桁-2桁-2桁	西暦 <input type="text" value="2023"/> 年 <input type="text" value="07"/> 月 <input type="text" value="28"/> 日（令和5年7月28日）
登録企業へのコメント [全半角] 500文字以下	全角スペースや改行についても1文字としてカウントされますのでご注意ください。 <div style="border: 1px solid black; height: 60px; width: 100%;"></div>

以下のメールアドレスへ確認結果を送信します。
※発注機関メールアドレスは、企業が確認依頼時に入力した情報です。必要に応じて確認結果の送信先を変更してください。

確認結果送信先

企業	担当者メールアドレス（TO）	ct_test03@jt.jacic.or.jp
	結果受信用メールアドレス（TO）	ct_test03@jt.jacic.or.jp
	利用責任者メールアドレス（CC）	ct_test01@jt.jacic.or.jp
発注機関	担当者メールアドレス（TO）（必須） [半角] 120文字以下	<input type="text" value="orderer_03@jt.jacic.or.jp"/>
	担当者メールアドレス確認入力（TO）（必須） [半角] 120文字以下	確認のため、もう一度発注機関担当者のメールアドレスを入力してください。 <input type="text" value="orderer_03@jt.jacic.or.jp"/>
	同報者（CC） 3名まで入力可	氏名-1 [全角] 16文字以下 <input type="text"/>
	<input type="button" value="追加"/>	メールアドレス-1 [半角] 120文字以下 <input type="text"/>

[▲このページの先頭へ](#)